2015 年中国人民大学毕业生
就业质量报告

中国人民大学

2015 年 12 月

目录

一、导言 1
（一）2015 年中国人民大学毕业生就业质量报告发布背景 1
（二）中国人民大学毕业生就业质量评估指标体系及数据来源 2
二、2015 年中国人民大学毕业生就业基本情况 4
（一）毕业生规模、结构及就业率 4
（二）毕业生就业行业、单位性质和就业地分布 13
（三）毕业生国内升学和出国（境）留学情况 23
（四）家庭经济困难本科毕业生就业情况 26
三、2015 年中国人民大学毕业生就业质量分析 28
（一）就业环境 28
（二）就业能力 30
（三）就业市场 32
（四）就业状况 35
（五）劳动报酬 49
（六）就业服务 50
（七）就业满意度 51
四、中国人民大学提升毕业生就业质量的特色和经验做法 53
（一）稳民生之本，谋强校之策，明确就业创业工作的战略性地位 53
（二）借“双创”之力，迈改革之步，夯实创新创业教育工作基础 56
（三）敞开放之门，享合作之利，拓宽学生就业渠道 59
（四）运精深之智，创精心之作，实现就业指导精准服务 69
五、建设大数据，加强部门协作，完善就业反馈机制 74
（一）全面调研，建立学生就业大数据 74
（二）加强协作，构建多部门联动机制 74
六、结语 76

表目录

表 1：中国人民大学毕业生就业质量评估指标体系 …… 2
表 2：中国人民大学 2015 届毕业生毕业去向情况统计 …… 4
表 3：中国人民大学 2015 届毕业生各专业就业率统计 …… 4
表 4：中国人民大学 2015 届毕业生分性别就业情况统计 …… 13
表 5：中国人民大学 2015 届毕业生不同生源地就业率统计 …… 13
表 6：中国人民大学 2015 届毕业生各学历层次就业前十大行业 …… 14
表 7：中国人民大学 2015 届毕业生就业单位性质统计 …… 15
表 8：中国人民大学 2015 届毕业生重点就业单位 …… 16
表 9：中国人民大学 2015 届毕业生就业地区分布情况统计 …… 20
表 10：中国人民大学 2015 届毕业生前五大就业省市统计 …… 21
表 11：中国人民大学 2015 届毕业生回生源地就业情况统计 …… 22
表 12：家庭经济困难本科毕业生与非家庭经济困难本科毕业生毕业去向对比表 …… 26
表 13：家庭经济困难本科毕业生与非家庭经济困难本科毕业生就业单位行业对比表 …… 26
表 14：中国人民大学 2015 届毕业生对大学期间能力训练的满意度统计 …… 31
表 15：中国人民大学 2015 届毕业生就业信息行业分布统计 …… 32
表 16：中国人民大学 2015 届毕业生各学院各专业主要流向单位 …… 35
表 17：中国人民大学 2015 届毕业生最重要的就业信息来源 …… 50
表 18：入校招聘用人单位对学校就业服务满意度统计 …… 51
表 19：用人单位对中国人民大学 2015 届毕业生面试表现的评价 …… 52
表 20：用人单位对中国人民大学 2015 届毕业生就业能力的评价 …… 52
表 21：中国人民大学 2015 届毕业生在校期间获得奖励个数均值表 …… 74

图目录

图 1：中国人民大学 2015 届毕业生就业行业分布情况 …… 14
图 2：中国人民大学 2015 届毕业生就业地区分布情况 …… 20
图 3：中国人民大学 2015 届毕业生在京就业分布图 …… 21
图 4：中国人民大学 2009-2015 届毕业生西部基层就业情况统计 …… 23
图 5：中国人民大学 2015 届本科毕业生国内升学高校情况统计 …… 24
图 6：中国人民大学 2015 届硕士毕业生国内升学高校情况统计 …… 24
图 7：中国人民大学 2015 届毕业生留学国家（地区）分布统计 …… 25
图 8：中国人民大学 2015 届毕业生出国（境）留学高校排名统计 …… 25
图 9：家庭经济困难本科毕业生就业单位性质分析 …… 27
图 10：中国人民大学毕业生职业自我效能感情况 …… 31
图 11：中国人民大学 2015 届毕业生落实工作渠道 …… 32
图 12：用人单位粘稠度统计 …… 34
图 13：中国人民大学 2015 届毕业生获得面试机会情况统计 …… 34

图 14：中国人民大学 2015 届毕业生获得单位接收函的数量统计 35
图 15：中国人民大学 2015 届毕业生两年内职业生涯发展规划 49
图 16：中国人民大学 2015 届毕业生期望薪酬实现度 49
图 17：中国人民大学 2015 届毕业生对学校就业服务工作的评价 50
图 18：中国人民大学 2015 届毕业生就业满意度 51
图 19：靳诺书记出席中国人民大学就业创业工作会议 53
图 20：时任校长陈雨露出席中国人民大学就业创业工作会议 53
图 21：吴付来副书记出席中国人民大学就业创业工作会议 54
图 22：洪大用副校长出席中国人民大学就业创业工作会议 54
图 23：时任校长陈雨露、教育部学生司副司长荆德刚、北京市委副秘书长郭广生、中关村管委会副主任宣鸿为中国人民大学创业学院揭牌 55
图 24：洪大用副校长接受中央电视台采访 57
图 25：时任校长陈雨露为中国人民大学学生创业实训基地授牌 58
图 26：洪大用副校长为中国人民大学海外创业实训孵化基地授牌 59
图 27：洪大用副校长与京东集团首席技术官张晨出席“京东杯”中国人民大学第七届学生“创业之星”大赛启动仪式 59
图 28：靳诺书记、洪大用副校长与福建省委书记尤权会谈，推进省校合作 60
图 29：中国人民大学与四川省签署战略合作协议 61
图 30：中国人民大学与云南省签署战略合作协议 61
图 31：张建明常务副书记赴四川看望选调生 62
图 32：吴付来副书记赴贵州考察调研，推进省校合作 62
图 33：靳诺书记与 2015 届赴西部、基层就业毕业生代表座谈 63
图 34：靳诺书记赴青海调研选调生工作，并看望中国人民大学在青海的首批选调生 63
图 35：靳诺书记赴广西壮族自治区看望选调生 64
图 36：时任校长陈雨露、吴付来副书记看望福建“引进生” 64
图 37：《关于引导和鼓励应届毕业生面向西部、面向基层就业的意见》 65
图 38：吴付来副书记与我校即将赴党政机关就业的 2015 届毕业生代表座谈 65
图 39：北京金融街高校专场招聘会 66
图 40：福建省引进高层次人才双选会 67
图 41：中关村创业大街校园宣讲会 67
图 42：西安市中国人民大学专场招聘会 68
图 43：洪大用副校长与参加“知行合一”就业实习活动的学生座谈 68
图 44：2015 中国职业发展论坛 70
图 45：“就业沙龙”——基层选调生专场 71
图 46：中国人民大学首期“学生生涯引领计划”（“LEAD 计划”）结营仪式暨第二期开营仪式 71
图 47：“苏宁金融杯”2015 中国人民大学模拟求职大赛 72
图 48：中国人民大学“2014 年助推女大学生就业创业行动”发布会 73

一、导言

（一）2015 年中国人民大学毕业生就业质量报告发布背景

高校毕业生就业创业是教育领域重要的民生工程。党中央、国务院高度重视大学生就业创业工作。2015 年，国务院先后印发《国务院关于进一步做好新形势下就业创业工作的意见》（国发〔2015〕23 号）、《国务院办公厅关于深化高等学校创新创业教育改革的实施意见》（国办发〔2015〕36 号）等 8 个促进就业创业的政策文件，全力推动高等院校就业创业工作的开展。一年来，中国人民大学精准发力，综合施策，深入实施综合改革，大力深化创新创业教育，积极拓宽就业创业渠道，进一步完善就业创业工作服务体系，就业创业工作成效显著。毕业生到基层就业取得新进展，大学生征兵工作迈上新台阶，就业帮扶工作进一步加强，实现了就业创业人数“双增长”，保持了毕业生就业创业工作的高质量。

为进一步总结毕业生就业创业工作新特点，准确把握学生就业创业工作新规律，分析毕业生就业创业新状况，预测毕业生就业创业新趋势，进一步健全就业反馈机制，加强就业与招生计划、人才培养、专业调整的联动，促进教学和人才培养质量双提高，学校按照教育部、北京市教委的工作要求，编制了《2015 年中国人民大学毕业生就业质量报告》（以下简称《报告》）。《报告》描述了学校 2015 届毕业生就业创业基本情况，科学分析了就业质量，总结了学校在引导鼓励毕业生赴西部和基层就业、自主创业，深化创新创业教育改革，加强就业创业指导服务，完善就业反馈工作机制等方面的工作特色，为进一步提升中国人民大学毕业生就业质量提供了科学依据。

编制发布《报告》，也是全面系统总结学校毕业生就业创业工作经验，展示学校育人成果，完善就业反馈机制，及时回应社会关切，接受社会监督，健全完善学校毕业生就业创业工作评价体系的一项重要举措。中国人民大学高度重视毕业生就业质量年度报告编制发布工作，各部门通力配合，把编制发布《报告》作为学校服务社会经济发展，展示学校育人成果的重要契机，抓好抓实。

（二）中国人民大学毕业生就业质量评估指标体系及数据来源

在分析研究国内外就业质量评价指标体系的基础上，中国人民大学结合本校毕业生就业工作实际，依据特征明确、数据可得、度量可行的原则，设计了就业环境、就业能力、就业市场、就业状况、劳动报酬、就业服务、就业满意度等 7 个维度和 13 个一级指标、20 个二级指标，全面反映我校 2015 届毕业生就业质量。

表 1：中国人民大学毕业生就业质量评估指标体系

就业过程	质量评价维度	质量评价一级指标	质量评价二级指标	与就业质量的关系
就业准备	就业环境	学校声誉	学科实力	正相关
			师资力量	
			社会影响力	
			校友声誉	
	就业能力	毕业生就业能力	能力结构	正相关
			能力训练满意度	
			职业能力自我效能感	
择业匹配	就业市场	就业信息质量	供需比	负相关
			就业信息匹配度	正相关
		就业信息结构	就业信息行业分布	
		用人单位粘稠度	连续多年来校招聘的单位频次	
		就业机会	获得面试机会次数	
			获得接收函数量	
	就业状况	就业匹配度	专业相关度	正相关
		就业稳定性	职业生涯发展规划	
		充分就业	就业率	列入基本情况予以说明
	劳动报酬	期望薪酬实现度	实际月平均起薪与期望月平均起薪之比	正相关
	就业服务	对就业服务的评价	毕业生和用人单位对就业服务的评价	正相关
就业评价	就业满意度	毕业生满意度	毕业生满意就业比例	正相关
		用人单位满意度	用人单位对毕业生的满意度	

评估指标数据来源：

1、中国人民大学 2009-2015 届毕业生就业数据库

该数据库详细记录了中国人民大学 2009-2015 届全体毕业生的就业情况，包括毕业生个人和就业单位详细情况。

2、中国人民大学 2015 届毕业生就业意向调查

中国人民大学在 2015 届全体毕业生中开展了就业意向的网络调查。调查内容包括：毕业生在就业行业、就业地区、薪酬待遇等方面的期望值，以及毕业生在求职过程中需要的指导和帮助。调查共回收有效问卷 4729 份，调查数据转为 SPSS 格式数据，主要分析方法为频数分析、相关分析。

3、中国人民大学 2015 届毕业生择业过程调查

中国人民大学在 2015 届毕业生中开展择业过程的网络调查。调查内容包括：毕业生职业发展目标定位、就业信息来源、成功择业的重要因素、薪酬待遇等方面。调查共回收有效问卷 2303 份，使用 SPSS 软件对问卷数据进行基本的频数分析和列联表统计分析。

4、中国人民大学 2015 届毕业生就业能力调查

中国人民大学对来校举办招聘活动的用人单位开展有关中国人民大学毕业生就业能力的纸质问卷调查。调查内容包括：用人单位招聘计划、起薪标准、简历选择标准、面试评价标准、毕业生就业能力评价、满意度评价以及对学校人才培养的反馈意见等。调查共回收有效问卷 1500 份，使用 SPSS 软件对问卷数据进行基本的频数分析和列联表统计分析。

5、第三方相关评估情况

2013 年，教育部学位评估中心公布的全国一级学科评估结果。

2015 年，艾瑞深中国校友会网发布的《2015 中国大学评价研究报告》中有关中国大学评级、杰出校友排名和媒体影响力排名等内容。

2015 年，优兴咨询人才调研发布的关于学生对学校的满意度、对就业的满意度和利用学校就业服务的情况。

二、2015 年中国人民大学毕业生就业基本情况

（一）毕业生规模、结构及就业率

中国人民大学 2015 届毕业生共计 6803 人。截至 10 月 31 日，总体就业率为 98.02%。其中，本科及第二学士学位毕业生 2813 人，就业率为 96.45%；硕士毕业生 3309 人，就业率为 99.09%；博士毕业生 681 人，就业率为 99.12%。

中国人民大学 2015 届毕业生分布在 24 个学院中，财政金融学院、汉青经济与金融高级研究院、经济学院、教育学院、劳动人事学院、新闻学院等 6 个学院就业率达到 100%。中国人民大学的 62 个本科专业中，26 个专业的就业率达到 100%；168 个硕士专业中，152 个专业的就业率达到 100%；111 个博士专业中，108 个专业的就业率达到 100%。本科生出国、升学比例高，研究生就业比例高。部分专业人数少，就业率受个体影响大。

表 2：中国人民大学 2015 届毕业生毕业去向情况统计

学历	就业率	就业			未就业			
		工作	升学	出国	暂不就业	拟升学	拟出国	有就业意愿未就业
本科生	96.45%	33.70%	33.74%	29.01%	1.28%	2.13%	0.04%	0.11%
硕士生	99.09%	89.03%	6.68%	3.38%	0.79%	0.12%	0.00%	0.00%
博士生	99.12%	90.31%	7.64%	1.17%	0.88%	0.00%	0.00%	0.00%
总计	98.02%	66.28%	17.96%	13.78%	1.02%	0.91%	0.01%	0.04%

数据来源：中国人民大学 2015 届毕业生就业数据库。统计时间节点：2015 年 10 月 31 日。

表 3：中国人民大学 2015 届毕业生各专业就业率统计

学院	专业	总体就业率	分学历就业率		
			本科生	硕士生	博士生
财政金融学院	保险学	100.00%	100.00%	100.00%	100.00%
	财政学	100.00%	100.00%	100.00%	100.00%
	金融工程	100.00%	100.00%	100.00%	100.00%
	金融学	100.00%	100.00%	100.00%	100.00%
	税务	100.00%	100.00%	100.00%	——
	信用管理	100.00%	100.00%	——	——

学院	专业	总体就业率	分学历就业率		
			本科生	硕士生	博士生
法学院	比较法	100.00%	——	100.00%	——
	法律史	100.00%	——	100.00%	100.00%
	法律硕士	100.00%	——	100.00%	——
	法学	89.44%	89.44%	——	——
	法学理论	100.00%	——	100.00%	100.00%
	国际法学	95.83%	——	94.44%	100.00%
	环境与资源保护法学	100.00%	——	100.00%	100.00%
	经济法学	100.00%	——	100.00%	100.00%
	民商法学	98.39%	——	97.22%	100.00%
	诉讼法学	100.00%	——	100.00%	100.00%
	宪法学与行政法学	100.00%	——	100.00%	100.00%
	刑法学	100.00%	——	100.00%	100.00%
	知识产权法	97.96%	100.00%	95.83%	100.00%
公共管理学院	城市管理	100.00%	100.00%	——	——
	城乡发展与规划	100.00%	——	100.00%	——
	房地产经济与管理	100.00%	——	100.00%	——
	公共财政与公共政策	97.62%	——	97.44%	100.00%
	公共管理硕士	100.00%	——	100.00%	——
	公共组织与人力资源	100.00%	——	100.00%	100.00%
	社会保障	100.00%	——	100.00%	100.00%
	社会医学与卫生事业管理	100.00%	——	100.00%	——
	土地资源管理	96.00%	93.10%	100.00%	100.00%
	行政管理	98.00%	96.15%	100.00%	100.00%
国际关系学院	国际关系	100.00%	——	100.00%	100.00%
	国际政治	96.84%	95.89%	100.00%	100.00%
	国际政治经济学	100.00%	——	100.00%	——

学院	专业	总体就业率	分学历就业率		
			本科生	硕士生	博士生
	科学社会主义与国际共产主义运动	100.00%	——	100.00%	100.00%
	世界经济	100.00%	——	100.00%	——
	外交学	100.00%	100.00%	100.00%	100.00%
	政治学理论	100.00%	——	100.00%	100.00%
	政治学与行政学	96.88%	96.88%	——	——
	中国政治	100.00%	——	100.00%	100.00%
	中外政治制度	100.00%	——	100.00%	100.00%
国学院	国学	98.48%	100.00%	95.65%	——
	中国古代史	100.00%	——	100.00%	100.00%
	中国古代文学	100.00%	——	100.00%	100.00%
	专门史	100.00%	——	——	100.00%
汉青经济与金融高级研究院	金融学	100.00%	——	100.00%	——
	数量经济学	100.00%	——	100.00%	——
环境学院	地图学与地理信息系统	100.00%	——	100.00%	——
	公共事业管理	95.35%	95.35%	——	——
	环境工程	100.00%	——	100.00%	——
	环境科学	92.31%	88.89%	100.00%	——
	人口、资源与环境经济学	100.00%	——	100.00%	100.00%
	生态学	100.00%	——	100.00%	——
	自然资源管理	100.00%	——	100.00%	——
教育学院	高等教育学	100.00%	——	100.00%	——
	教育法学	100.00%	——	100.00%	——
	教育经济与管理	100.00%	——	100.00%	100.00%
	行政管理	100.00%	——	100.00%	——
	城市经济学	100.00%	——	100.00%	100.00%

学院	专业	总体就业率	分学历就业率		
			本科生	硕士生	博士生
经济学院	国防经济	100.00%	——	100.00%	——
	国际经济与贸易	100.00%	100.00%	——	——
	国际贸易学	100.00%	——	100.00%	100.00%
	国际商务	100.00%	——	100.00%	——
	国民经济管理	100.00%	100.00%	——	——
	国民经济学	100.00%	——	100.00%	100.00%
	经济史	100.00%	——	100.00%	100.00%
	经济思想史	100.00%	——	100.00%	100.00%
	经济学	100.00%	100.00%	——	——
	能源经济	100.00%	100.00%		
	企业经济学	100.00%	——	100.00%	100.00%
	区域经济学	100.00%	——	100.00%	100.00%
	世界经济	100.00%	——	100.00%	100.00%
	数量经济学	100.00%	——	100.00%	100.00%
	网络经济学	100.00%	——	100.00%	100.00%
	西方经济学	100.00%	——	100.00%	100.00%
	政治经济学	100.00%	——	100.00%	100.00%
劳动人事学院	劳动关系学	100.00%	——	100.00%	——
	劳动经济学	100.00%	——	100.00%	100.00%
	劳动与社会保障	100.00%	100.00%	——	——
	人力资源管理	100.00%	100.00%	100.00%	100.00%
	社会保障	100.00%	——	100.00%	100.00%
理学院	化学	96.77%	96.97%	100.00%	75.00%
	物理学	93.60%	80.85%	100.00%	100.00%
	心理学	97.22%	93.33%	100.00%	100.00%
历史学院	考古学及博物馆学	100.00%	——	100.00%	100.00%

学院	专业	总体就业率	分学历就业率		
			本科生	硕士生	博士生
	历史地理学	100.00%	——	100.00%	——
	历史文献学	100.00%	——	100.00%	100.00%
	历史学	95.83%	95.83%	——	——
	史学理论及史学史	100.00%	——	100.00%	100.00%
	世界史	100.00%	——	100.00%	100.00%
	文物与博物馆	100.00%	——	100.00%	——
	中国古代史	100.00%	——	100.00%	100.00%
	中国近现代史	100.00%	——	100.00%	100.00%
	专门史	100.00%	——	100.00%	100.00%
马克思主义学院	当代中国史	100.00%	——	100.00%	100.00%
	国外马克思主义研究	100.00%	——	100.00%	100.00%
	科学社会主义与国际共产主义运动	100.00%	——	100.00%	100.00%
	马克思主义发展史	100.00%	——	100.00%	——
	马克思主义基本原理	100.00%	——	100.00%	100.00%
	马克思主义哲学	100.00%	——	100.00%	100.00%
	马克思主义中国化研究	91.67%	——	85.71%	100.00%
	思想政治教育	100.00%	——	100.00%	100.00%
	政治经济学	100.00%	——	100.00%	100.00%
	中共党史	100.00%	——	100.00%	100.00%
	中国革命史与中国共产党党史	96.43%	96.43%	——	——
	中国近现代史基本问题研究	100.00%	——	100.00%	100.00%
	中国特色社会主义理论	100.00%	——	——	100.00%
农业与农村发展学院	技术经济及管理	100.00%	——	100.00%	100.00%
	可持续发展管理	100.00%	——	100.00%	100.00%
	林业经济管理	100.00%	——	100.00%	100.00%

学院	专业	总体就业率	分学历就业率		
			本科生	硕士生	博士生
	农村区域发展	95.52%	88.00%	100.00%	100.00%
	农林经济管理	88.46%	88.46%	——	——
	农业经济管理	100.00%	——	100.00%	100.00%
	食品科学	100.00%	——	100.00%	——
商学院	财务管理	100.00%	100.00%	——	——
	财务学	100.00%	——	100.00%	100.00%
	产业经济学	100.00%	——	100.00%	100.00%
	工商管理	98.77%	97.22%	98.97%	——
	管理科学	92.30%	90.32%	100.00%	——
	国际贸易学	100.00%	——	100.00%	——
	国际商务	100.00%	——	100.00%	——
	会计学	96.26%	95.83%	100.00%	88.24%
	技术经济及管理	100.00%	——	100.00%	100.00%
	贸易经济	98.61%	98.61%	——	——
	企业管理	100.00%	——	100.00%	100.00%
	商业经济学	100.00%	——	100.00%	100.00%
	市场营销	97.96%	96.55%	100.00%	100.00%
	资产评估	100.00%	——	100.00%	——
社会与人口学院	公共事业管理（公共政策与人口管理方向）	92.59%	92.59%	——	——
	老年学	100.00%	——	100.00%	100.00%
	民俗学	100.00%	——	100.00%	——
	人口、资源与环境经济学	100.00%	——	100.00%	100.00%
	人口学	100.00%	——	100.00%	100.00%
	人类学	100.00%	——	100.00%	——
	社会工作	92.23%	85.71%	93.26%	——

学院	专业	总体就业率	分学历就业率		
			本科生	硕士生	博士生
	社会学	98.02%	95.12%	100.00%	100.00%
	社会医学与卫生事业管理	100.00%	——	100.00%	——
统计学院	保险学	100.00%	——	100.00%	——
	风险管理与精算学	100.00%	——	——	100.00%
	概率论与数理统计	100.00%	——	100.00%	——
	流行病与卫生统计学	100.00%	——	100.00%	——
	统计学	93.14%	91.36%	——	100.00%
	应用统计	100.00%	——	100.00%	——
外国语学院	德语	100.00%	100.00%	——	——
	德语语言文学	100.00%	——	100.00%	——
	俄语	100.00%	100.00%	——	——
	俄语语言文学	100.00%	——	100.00%	——
	法语	91.30%	91.30%	——	——
	日语	100.00%	100.00%	——	——
	日语语言文学	100.00%	——	100.00%	——
	英语	100.00%	100.00%	——	——
	英语语言文学	94.37%	——	94.37%	——
文学院	比较文学与世界文学	100.00%	——	100.00%	100.00%
	电影学	100.00%	——	100.00%	——
	汉语国际教育	100.00%	——	100.00%	——
	汉语言	100.00%	100.00%	——	——
	汉语言文学	98.15%	98.15%	——	——
	汉语言文字学	100.00%	——	100.00%	100.00%
	文艺学	100.00%	——	100.00%	100.00%
	戏曲	100.00%	——	100.00%	——
	语言学及应用语言学	100.00%	——	100.00%	100.00%

学院	专业	总体就业率	分学历就业率		
			本科生	硕士生	博士生
	中国古代文学	100.00%	——	100.00%	100.00%
	中国现当代文学	100.00%	——	100.00%	100.00%
新闻学院	传播学	100.00%	——	100.00%	100.00%
	传媒经济学	100.00%	——	100.00%	100.00%
	广播电视新闻学	100.00%	100.00%	100.00%	——
	广告学	100.00%	100.00%	——	——
	新闻学	100.00%	100.00%	100.00%	100.00%
信息学院	概率论与数理统计	100.00%	——	100.00%	——
	管理科学与工程	100.00%	——	100.00%	——
	基础数学	100.00%	——	100.00%	100.00%
	计算机科学与技术	97.14%	97.14%	——	——
	计算机软件与理论	100.00%	——	100.00%	100.00%
	计算机系统结构	100.00%	——	100.00%	——
	计算机应用技术	100.00%	——	100.00%	100.00%
	计算数学	100.00%	——	100.00%	——
	软件工程	100.00%	——	100.00%	——
	数学与应用数学	97.62%	97.62%	——	——
	系统理论	100.00%	——	100.00%	——
	信息安全	100.00%	100.00%	——	——
	信息管理与信息系统	97.78%	97.78%	——	——
	应用数学	100.00%	——	100.00%	100.00%
	运筹学与控制论	100.00%	——	100.00%	——
信息资源管理院	档案学	98.51%	95.00%	100.00%	100.00%
	情报学	100.00%	——	100.00%	100.00%
	图书情报	100.00%	——	100.00%	——
	信息分析	100.00%	——	100.00%	——

学院	专业	总体就业率	分学历就业率		
			本科生	硕士生	博士生
	信息管理与信息系统	94.83%	94.83%	——	——
	信息资源管理	100.00%	——	100.00%	100.00%
艺术学院	绘画	92.59%	92.59%	——	——
	美术学	94.87%	95.00%	94.74%	——
	美学	100.00%	——	——	100.00%
	艺术设计	95.71%	94.23%	100.00%	——
	艺术学	87.50%	——	87.50%	——
	音乐表演	87.50%	86.21%	100.00%	——
哲学院	管理哲学	85.71%	——	75.00%	100.00%
	科学技术哲学	100.00%	——	100.00%	100.00%
	伦理学	100.00%	——	100.00%	100.00%
	逻辑学	100.00%	——	100.00%	100.00%
	马克思主义哲学	97.06%	——	95.00%	100.00%
	美学	92.31%	——	87.50%	100.00%
	外国哲学	86.67%	——	83.33%	100.00%
	哲学	97.83%	97.83%	——	——
	中国哲学	100.00%	——	100.00%	100.00%
	宗教学	92.50%	71.43%	100.00%	80.00%
总计		98.02%	96.45%	99.09%	99.12%

数据来源：中国人民大学 2015 届毕业生就业数据库。统计时间节点：2015 年 10 月 31 日。

中国人民大学 2015 届毕业生分性别就业情况统计显示，男女毕业生总体就业率差异不显著，男生就业率为 97.67%，女生就业率为 98.25%。本科生中，男生工作的比例高于女生，女生升学和出国的比例高于男生。硕士生中，女生工作的比例高于男生， 男生出国和升学的比例略高于女生。博士生中，男生工作和升学的比例高于女生，女生出国的比例高于男生。

表 4：中国人民大学 2015 届毕业生分性别就业情况统计

学历	男				女			
	工作	出国	升学	其他	工作	出国	升学	其他
本科生	41.87%	28.86%	24.69%	4.58%	27.63%	37.36%	32.22%	2.79%
硕士生	86.69%	8.95%	3.75%	0.61%	90.56%	5.19%	3.15%	1.10%
博士生	91.30%	6.28%	1.21%	1.21%	88.76%	9.74%	1.12%	0.38%
总计	68.94%	16.75%	11.99%	2.32%	64.28%	18.88%	15.09%	1.75%

数据来源：中国人民大学 2015 届毕业生就业数据库。统计时间节点：2015 年 10 月 31 日。

中国人民大学 2015 届毕业生分生源地就业情况统计显示，不同生源地的毕业生就业率差异不显著。

表 5：中国人民大学 2015 届毕业生不同生源地就业率统计

生源地	本科生就业率	硕士生就业率	博士生就业率	总计
华北	97.78%	99.37%	100.00%	98.98%
东北	95.45%	100.00%	96.15%	96.77%
华东	96.42%	98.85%	99.01%	97.86%
华中	95.36%	98.59%	99.24%	97.35%
华南	98.34%	97.67%	100.00%	98.31%
西南	94.97%	98.76%	100.00%	96.65%
西北	96.59%	98.90%	97.56%	97.40%
总计	96.45%	99.09%	99.12%	98.02%

数据来源：中国人民大学 2015 届毕业生就业数据库。统计时间节点：2015 年 10 月 31 日。

（二）毕业生就业行业、单位性质和就业地分布

1、毕业生就业行业分布

我校 2015 届毕业生就业行业集中在公共管理、社会保障和社会组织，金融业，教育业，文化、体育和娱乐业，信息传输、软件和信息技术服务业等 5 个行业，比例分别为 26.14%、23.46%、11.10%、7.17%和 6.92%，共计 74.79%。

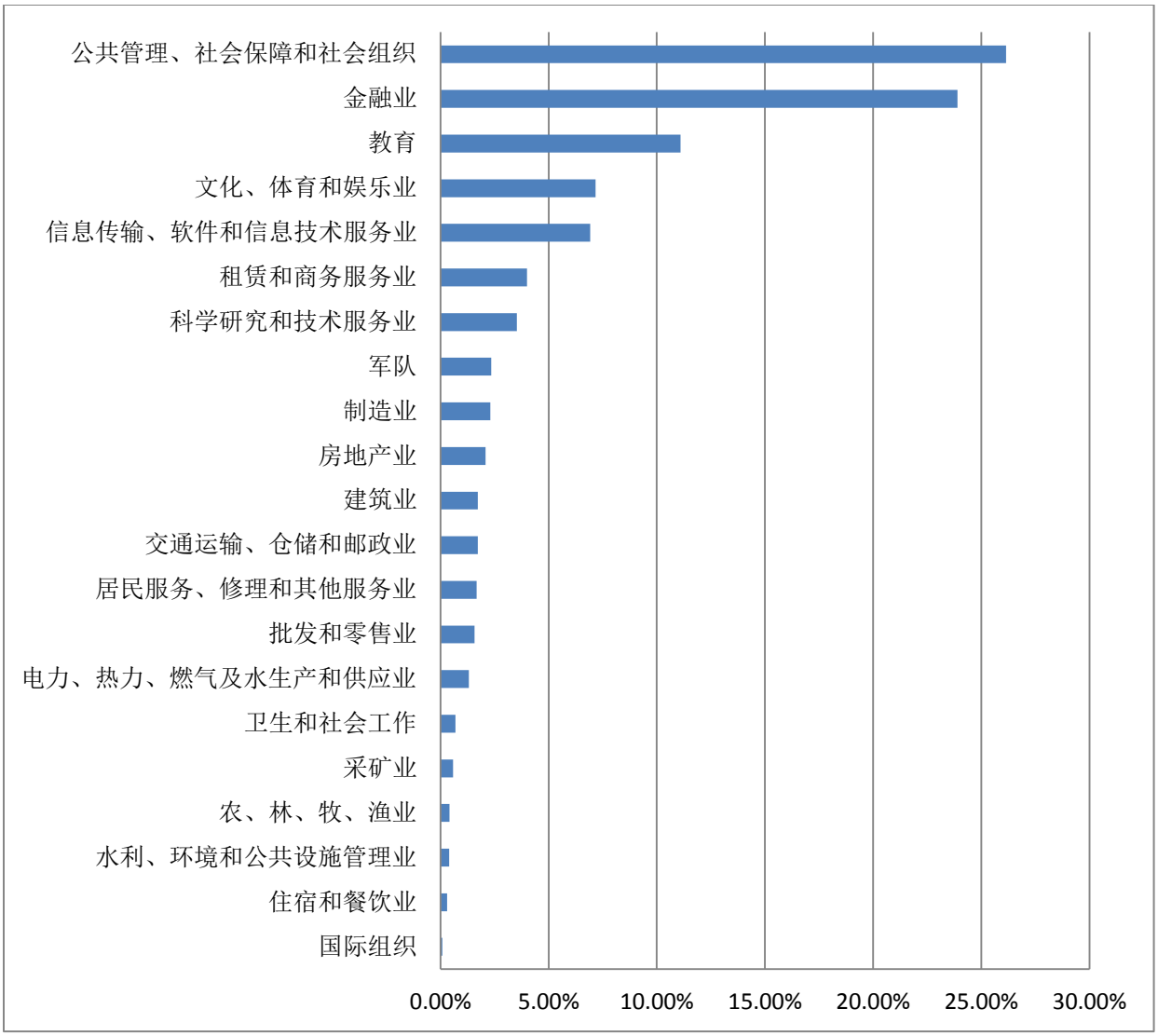

图 1：中国人民大学 2015 届毕业生就业行业分布情况

数据来源：中国人民大学 2015 届毕业生就业数据库。统计时间节点：2015 年 10 月 31 日。

本科毕业生前十大就业行业占比达 88.48%，硕士毕业生前十大就业行业占比达 90.87%，博士毕业生前十大就业行业占比达 97.72%。

表 6：中国人民大学 2015 届毕业生各学历层次就业前十大行业

本科生		硕士生		博士生	
行业	比例	行业	比例	行业	比例
金融业	20.19%	金融业	29.07%	教育	51.67%
公共管理、社会保障和社会组织	14.73%	公共管理、社会保障和社会组织	27.23%	公共管理、社会保障和社会组织	24.35%

本科生		硕士生		博士生	
行业	比例	行业	比例	行业	比例
文化、体育和娱乐业	12.71%	教育	7.33%	金融业	8.32%
信息传输、软件和信息技术服务业	10.21%	信息传输、软件和信息技术服务业	7.33%	科学研究和技术服务业	4.73%
教育	8.31%	文化、体育和娱乐业	6.62%	文化、体育和娱乐业	3.43%
租赁和商务服务业	7.13%	租赁和商务服务业	3.90%	信息传输、软件和信息技术服务业	1.63%
科学研究和技术服务业	4.39%	科学研究和技术服务业	3.16%	电力、热力、燃气及水生产和供应业	0.98%
制造业	4.16%	制造业	2.21%	批发和零售业	0.98%
房地产业	3.80%	房地产业	2.07%	租赁和商务服务业	0.82%
居民服务、修理和其他服务业	2.85%	交通运输、仓储和邮政业	1.95%	交通运输、仓储和邮政业	0.81%
前十大就业行业占比	88.48%	前十大就业行业占比	90.87%	前十大就业行业占比	97.72%

数据来源：中国人民大学 2015 届毕业生就业数据库。统计时间节点：2015 年 10 月 31 日。

2、毕业生就业单位性质分布

我校 2015 届毕业生进入党政机关、事业单位和国有企业就业的比例合计为 65.73%。其中，博士毕业生进入高校人数最多，比例为 51.33%；硕士毕业生和本科毕业生进入国有企业就业居多，比例分别为 42.55%、36.17%。就业单位中，中国五百强企业占 30.62%，世界五百强企业占 10.53%。

表 7：中国人民大学 2015 届毕业生就业单位性质统计

学历	党政机关	高校	科研单位	其他事业单位	国有企业	三资企业	民营企业	部队	自由职业	自主创业
本科生	9.17%	1.88%	0.85%	1.73%	36.17%	8.78%	25.47%	12.56%	0.12%	3.27%
硕士生	15.20%	4.11%	1.11%	3.13%	42.55%	6.59%	26.75%	0.09%	0.00%	0.47%
博士生	12.29%	51.33%	7.71%	0.24%	16.87%	0.48%	10.60%	0.24%	0.00%	0.24%
总计	13.54%	10.08%	1.96%	2.44%	37.71%	6.22%	24.28%	2.73%	0.03%	1.01%

数据来源：中国人民大学 2015 届毕业生就业数据库。统计时间节点：2015 年 10 月 31 日。

表 8：中国人民大学 2015 届毕业生重点就业单位

聘用人数	单位名称
30 人以上	中国建设银行股份有限公司
	中国银行股份有限公司
	中国工商银行股份有限公司
	中国人民武装警察部队
	中国人民大学
	安永
	……
20-29 人	中国农业银行股份有限公司
	中国光大银行股份有限公司
	中国民生银行股份有限公司
	中国人寿保险股份有限公司
	中信银行股份有限公司
	招商银行股份有限公司
	北京市第一中级人民法院
	中信建投证券股份有限公司
	毕马威
	德勤
	……
10-19 人	中央机关（中央选调生）
	北京市大学生村官
	外交部
	统战部
	中国人民银行
	中国进出口银行股份有限公司
	人民日报社
	中国出口信用保险公司
	中粮集团有限公司
	中国移动通信集团公司
	中国邮政集团公司
	中国建筑股份有限公司
	中国国际航空股份有限公司
	北京市国家税务局
	北京市公安局

聘用人数	单位名称
	北京市海淀区人民法院
	中共广西区委组织部（选调生）
	中共四川省委组织部（选调生）
	广州市花都区人民政府（人才引进）
	清华大学
	中央民族大学
	国泰君安证券股份有限公司
	华夏银行股份有限公司
	全国中小企业股份转让系统有限责任公司
	北京百度在线网络技术有限公司
	恒丰银行股份有限公司
	中关村股权交易服务集团有限公司
	普华永道
	……
9 人以下	国家发展和改革委员会
	中共中央办公厅
	中共中央组织部
	中共中央对外联络部
	中共中央文献研究室
	国务院
	国资委
	财政部
	公安部
	中国人民解放军政治部
	最高人民检察院
	最高人民法院
	国家开发银行股份有限公司
	中国保险监督管理委员会
	国家档案局
	国家统计局
	国家烟草专卖局
	商务部
	财政部
	中国证券监督管理委员会

聘用人数	单位名称
	国家税务总局
	国家信息中心
	中央网络安全和信息化领导小组办公室
	中央人民广播电台
	中央电视台
	光明日报社
	人民出版社
	新华通讯社
	中国青年报社
	中共北京市委政法委
	中共湖南省委办公厅
	中共青海省委组织部（选调生）
	甘肃省发展和改革委员会
	北京市人民政府
	海南省人民政府
	北京市民政局
	北京市审计局
	中共重庆市委组织部（选调生）
	中共天津市委组织部（选调生）
	中共江苏省委组织部（选调生）
	中共福建省委组织部（引进生）
	中共长春市委组织部（选调生）
	中共上海市委组织部（选调生）
	中共新疆维吾尔族自治区委组织部（选调生）
	中共新疆南疆区委组织部（选调生）
	陕西省西咸新区（人才引进）
	四川省成都市高新区（人才引进）
	浙江省安吉市人力资源和社会保障局（人才引进）
	中国人民财产保险股份有限公司
	中国邮政储蓄银行股份有限公司
	中国联合网络通信集团有限公司
	交通银行股份有限公司
	北京市朝阳区人民检察院
	北京大学

聘用人数	单位名称
	中国石油天然气股份有限公司
	中国中钢集团公司
	中国太平洋保险（集团）股份有限公司
	中国石化销售有限公司
	中华联合保险控股股份有限公司
	海南航空股份有限公司
	招商证券股份有限公司
	民生证券股份有限公司
	腾讯科技（深圳）有限公司
	华为技术有限公司
	平安银行股份有限公司
	华融证券股份有限公司
	阳光财产保险股份有限公司
	北京和君咨询有限公司
	宝马中国
	花旗银行
	美国谷歌公司
	北京搜狐新媒体信息技术有限公司
	北京华为投资顾问有限公司
	北京奔驰汽车有限公司
	万科房地产有限公司
	上海证券交易所
	深圳证券交易所
	……

数据来源：中国人民大学 2015 届毕业生就业数据库。统计时间节点：2015 年 10 月 31 日。

3、毕业生就业地区分布

1）总体情况

我校 2015 届毕业生就业地相对集中，在北京、上海、广州、深圳等一线城市就业比例合计为 59.89%。数据显示，学历越高，去京外就业比例越低。

表 9：中国人民大学 2015 届毕业生就业地区分布情况统计

学历	重点城市				西部	其他省市
	北京	上海	广州	深圳		
本科生	38.52%	2.06%	2.71%	2.28%	28.96%	25.47%
硕士生	53.19%	4.55%	2.89%	3.97%	7.94%	27.46%
博士生	68.29%	1.95%	1.79%	1.79%	6.34%	19.84%
总计	50.19%	3.68%	2.70%	3.32%	12.05%	28.06%

数据来源：中国人民大学 2015 届毕业生就业数据库。统计时间节点：2015 年 10 月 31 日。

图 2：中国人民大学 2015 届毕业生就业地区分布情况

数据来源：中国人民大学 2015 届毕业生就业数据库。统计时间节点：2015 年 10 月 31 日。

2）重点省市

我校 2015 届本科毕业生前五大就业省市为北京、广东、河南、福建、江苏，占 57.64%；硕士毕业生前五大就业省市为北京、广东、上海、山东、江苏，占 72.95%；博士毕业生前五大就业省市为北京、广东、河南、山东、上海，占 79.24%。

表 10：中国人民大学 2015 届毕业生前五大就业省市统计

本科生		硕士生		博士生	
北京市	38.52%	北京市	53.19%	北京市	68.29%
广东省	6.53%	广东省	7.30%	广东省	3.76%
河南省	4.75%	上海市	4.55%	河南省	3.11%
福建省	4.16%	山东省	4.45%	山东省	2.13%
江苏省	3.68%	江苏省	3.46%	上海市	1.95%
合计	57.64%	合计	72.95%	合计	79.24%

数据来源：中国人民大学 2015 届毕业生就业数据库。统计时间节点：2015 年 10 月 31 日。

3）在京就业情况

我校 2015 届毕业生在京就业单位主要分布在市区，占 95.28%。

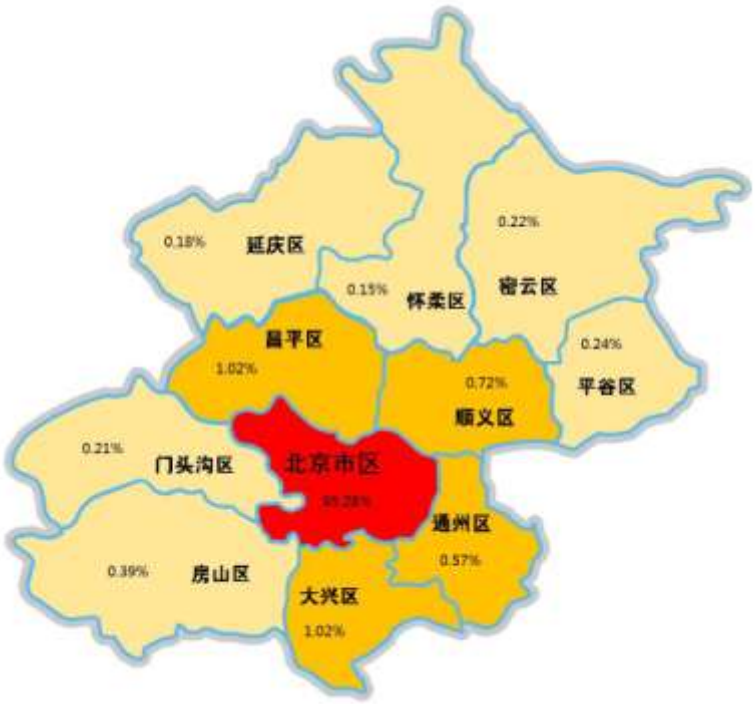

图 3：中国人民大学 2015 届毕业生在京就业分布图

数据来源：中国人民大学 2015 届毕业生就业数据库。统计时间节点：2015 年 10 月 31 日。

4）回生源地就业情况

我校 2015 届毕业生回生源地就业比例达 46.56%，超过 2014 年的 35.54%。

表 11：中国人民大学 2015 届毕业生回生源地就业情况统计

生源地	总体	本科生	硕士生	博士生	生源地	总体	本科生	硕士生	博士生
北京	98.32%	97.34%	98.28%	100.00%	河南	38.30%	50.27%	36.99%	24.66%
西藏	93.10%	66.67%	100.00%	——	湖南	37.04%	47.42%	32.47%	13.64%
上海	81.38%	84.62%	58.89%	——	重庆	36.23%	62.96%	18.18%	22.22%
云南	69.96%	78.26%	63.85%	54.55%	山西	35.87%	59.09%	35.71%	17.86%
广西	63.38%	66.67%	49.44%	60.00%	四川	34.78%	68.97%	30.77%	——
福建	59.70%	74.29%	49.02%	46.36%	黑龙江	34.62%	52.50%	31.11%	5.26%
青海	52.12%	64.29%	42.86%	20.00%	陕西	34.12%	50.00%	32.08%	25.00%
贵州	50.00%	50.00%	50.00%	——	江西	33.03%	50.00%	26.67%	21.43%
广东	47.57%	71.43%	40.63%	27.27%	山东	32.30%	59.09%	35.44%	8.99%
浙江	47.50%	83.33%	35.48%	41.18%	湖北	31.28%	69.05%	25.31%	4.35%
天津	45.03%	85.00%	40.68%	50.00%	新疆	29.41%	37.50%	44.44%	——
海南	42.06%	60.00%	40.00%	——	吉林	26.37%	52.94%	11.11%	8.33%
宁夏	44.44%	44.44%	——	——	河北	26.09%	54.05%	24.39%	8.51%
辽宁	42.15%	56.82%	32.31%	41.67%	甘肃	25.71%	57.14%	8.33%	——
江苏	39.53%	69.44%	33.33%	15.38%	安徽	24.62%	66.67%	17.07%	14.81%
内蒙古	39.34%	55.56%	51.85%	——	总计	46.56%	65.33%	45.30%	26.75%

数据来源：中国人民大学 2015 届毕业生就业数据库。统计时间节点：2015 年 10 月 31 日。

5）到西部、基层就业情况

我校 2015 届毕业生赴西部、基层就业人数 689 人，比 2014 届增加 171 人，赴西部、基层就业占比呈逐年上升趋势。

图 4：中国人民大学 2009-2015 届毕业生西部基层就业情况统计

数据来源：中国人民大学 2009-2015 届毕业生就业数据库。统计时间节点：2015 年 10 月 31 日。

（三）毕业生国内升学和出国（境）留学情况

1、国内升学统计

我校 2015 届毕业生国内升学的首选高校为中国人民大学、北京大学、清华大学。其中，本科毕业生去上述三所高校深造的人数占国内升学总人数的 91%，硕士毕业生为 92%。部分博士毕业生选择到国内重点高校和科研单位从事博士后研究工作。

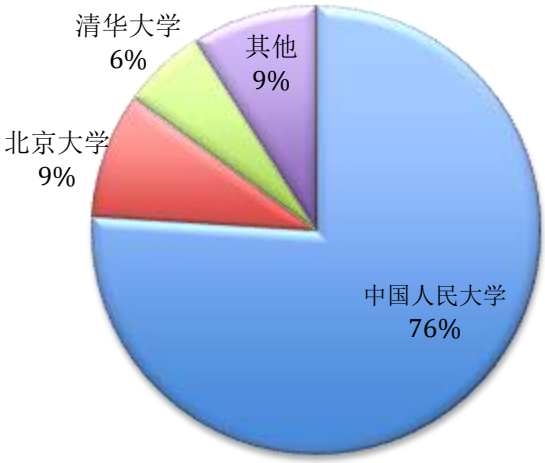

图 5：中国人民大学 2015 届本科毕业生国内升学高校情况统计

数据来源：中国人民大学 2015 届毕业生就业数据库。统计时间节点：2015 年 10 月 31 日。

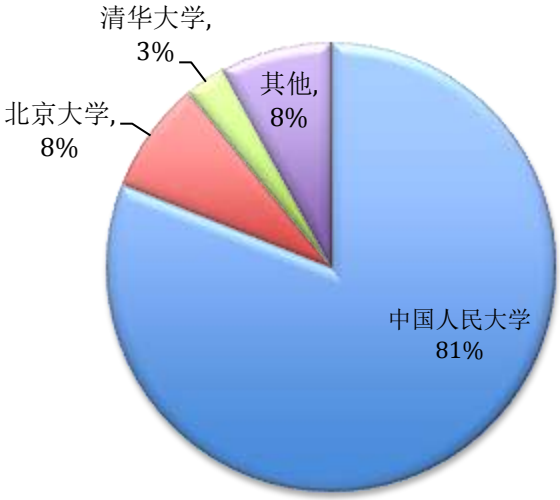

图 6：中国人民大学 2015 届硕士毕业生国内升学高校情况统计

数据来源：中国人民大学 2015 届毕业生就业数据库。统计时间节点：2015 年 10 月 31 日。

2、出国（境）留学统计

1）留学国家（地区）分布统计

我校 2015 届毕业生出国（境）留学前三位国家（地区）比例之和为 76.21%，其中，美国占 48.99%，英国占 17.75%，中国香港地区占 9.47% 。

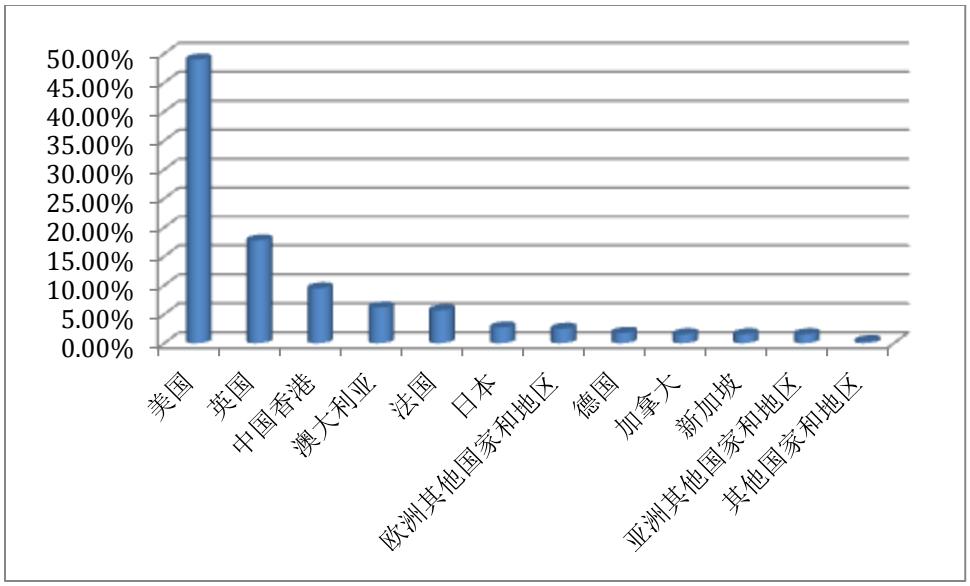

图 7：中国人民大学 2015 届毕业生留学国家（地区）分布统计

数据来源：中国人民大学 2015 届毕业生就业数据库。统计时间节点：2015 年 10 月 31 日。

2）留学高校质量情况统计

我校 2015 届毕业生出国（境）留学高校中，世界前 50 名高校占 55%。

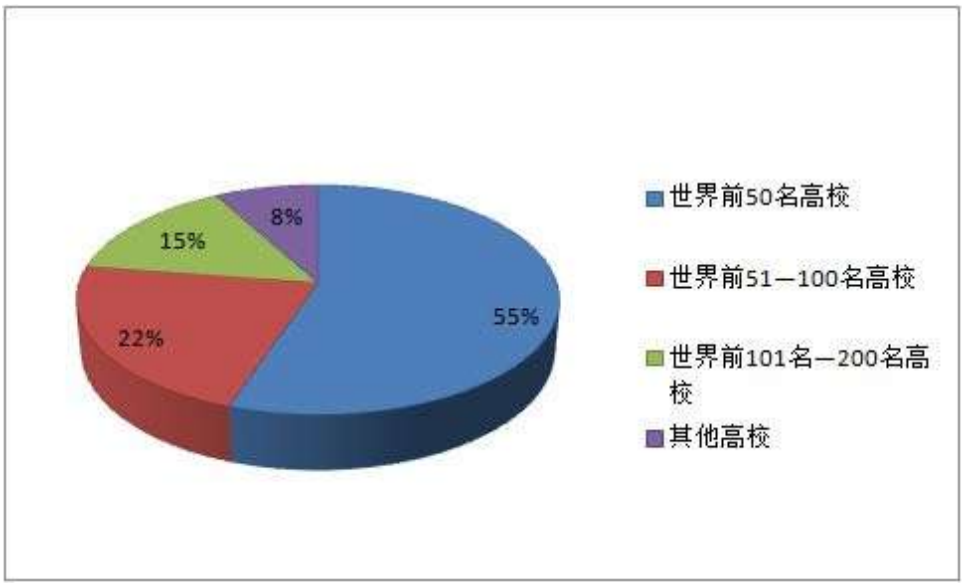

图 8：中国人民大学 2015 届毕业生出国（境）留学高校排名统计

（高校排名参考 QS 世界大学 2014 年排名[1]）

数据来源：中国人民大学 2015 届毕业生就业数据库。统计时间节点：2015 年 10 月 31 日。

[1] QS 世界大学排名（英文：QSWorldUniversityRankings），是由教育组织 QuacquarelliSymonds（QS）所发表的年度世界大学排名，包括主要世界大学综合排名及学科排名。

（四）家庭经济困难本科毕业生就业情况

1、毕业去向

2015 届家庭经济困难本科毕业生共计 519 人，与非家庭经济困难本科毕业生相比，经卡方检验，毕业去向差异统计显著。家庭经济困难毕业生出国比例明显少于非经济困难本科毕业生，而工作、升学比例要高于非经济困难本科毕业生。

表 12：家庭经济困难本科毕业生与非家庭经济困难本科毕业生毕业去向对比表

	家庭经济困难本科毕业生	非家庭经济困难本科毕业生
升学	44.50%	31.30%
工作	43.00%	31.60%
出国	7.30%	33.77%
拟升学	3.30%	1.90%
暂不就业	1.90%	1.28%
有就业意愿未就业	——	0.11%
拟出国	——	0.04%

数据来源：中国人民大学 2015 届毕业生就业数据库。统计时间节点：2015 年 10 月 31 日。

2、就业单位行业分布

家庭经济困难本科毕业生与其他本科毕业生相比，在就业单位行业分布上，以公共管理、社会保障和社会组织，军队，金融业，文化、体育和娱乐业，信息传输、软件和信息技术服务业为主。

表 13：家庭经济困难本科毕业生与非家庭经济困难本科毕业生就业单位行业对比表

行业	家庭经济困难本科毕业生	非家庭经济困难本科毕业生
公共管理、社会保障和社会组织	16.60%	12.60%
军队	15.20%	9.50%
金融业	12.60%	19.60%
文化、体育和娱乐业	11.20%	11.30%
信息传输、软件和信息技术服务业	9.00%	9.10%
教育	6.30%	7.70%
房地产业	5.40%	2.80%
租赁和商务服务业	3.60%	7.20%
建筑业	3.60%	1.80%
居民服务、修理和其他服务业	3.10%	2.30%

行业	家庭经济困难本科毕业生	非家庭经济困难本科毕业生
批发和零售业	2.70%	2.20%
科学研究和技术服务业	2.20%	4.20%
制造业	2.20%	4.10%
采矿业	2.20%	0.60%
交通运输、仓储和邮政业	1.80%	1.70%
水利、环境和公共设施管理业	0.90%	0.10%
电力、热力、燃气及水生产和供应业	0.60%	1.00%
住宿和餐饮业	0.40%	0.70%
农、林、牧、渔业	0.40%	0.40%
卫生和社会工作	——	1.00%
国际组织	——	0.10%
合计	100.0%	100.0%

数据来源：中国人民大学 2015 届毕业生就业数据库。统计时间节点：2015 年 10 月 31 日。

3、就业单位性质分析

家庭经济困难本科毕业生与全体本科生相比，在就业单位性质分布上总体相同，但家庭经济困难本科毕业生去三资企业就业人数要明显少于平均水平。

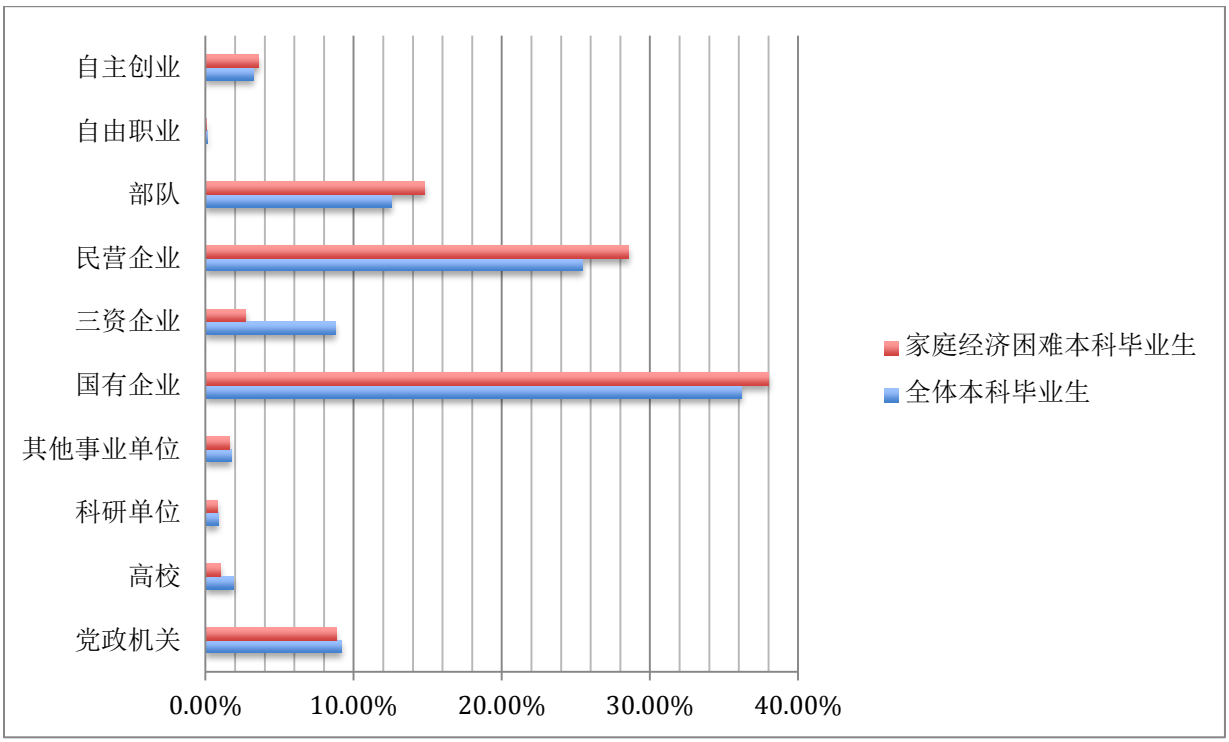

图 9：家庭经济困难本科毕业生就业单位性质分析

数据来源：中国人民大学 2015 届毕业生就业数据库。统计时间节点：2015 年 10 月 31 日。

三、2015 年中国人民大学毕业生就业质量分析

（一）就业环境

1、文理兼备，学科实力雄厚

中国人民大学早已形成以本科教育为基础、研究生教育为重点的全方位、多层次的办学格局，形成了“主干的文科、精干的理工科”的学科发展体系。学校设有学士学位专业 75 个，第二学士学位专业 4 个，硕士学位学科点 187 个（其中自主专业 37 个、交叉学科 9 个、专业学位 22 个），博士学位学科点 125 个（其中自主专业 33 个、交叉学科 7 个）。学校拥有硕士学位一级学科授权点 35 个，博士学位一级学科授权点 20 个，博士后流动站 18 个。

学校拥有 8 个国家重点一级学科，8 个国家重点二级学科，在人文社会科学领域均居全国第一；拥有 5 个北京市重点一级学科，1 个北京市重点交叉学科，4 个北京市重点二级学科；拥有 13 个教育部人文社会科学重点研究基地，名列全国高校第一。在教育部学位评估中心 2013 年初公布的新一轮全国一级学科评估结果中，人民大学的理论经济学、应用经济学、法学、政治学、社会学、新闻传播学、统计学、工商管理、公共管理 9 个学科排名第一，在人文社会科学领域位居全国高校首位，排名第一的学科总数位居全国高校第三位。

2、名师辈出，师资队伍强大

中国人民大学名师辈出。老一辈专家、学者为学校的学科建设、人才培养和科学研究奠定了坚实基础。一大批中青年学者成为国内外具有重要影响的著名学者和学术带头人。在人文社会科学领域的“千人计划”项目、“青年千人计划”项目和“万人计划”项目中入选教师人数，中国人民大学位居全国高校首位。学校强大的师资力量不仅致力于人才培养，还积极发挥了“思想库”、“智囊团”的作用，为国家经济建设和社会发展提供了强大的理论保证和智力支持。近年来，学校已有许崇德、王利明、曾湘泉、黄卫平、史际春、秦宣、李景治、翟振武、杨凤城、郭湛等教授 11 次为中央政治局集体学习作报告；自许崇德教授为第九届全国人大常委会首次法制讲座作报告以来，学校已有高铭暄、龙翼飞、郭寿康、王利明、林嘉、刘春田、朱信凯、吴晓求等教授 10 次为全国人大常委会

做专题讲座，是参加学者最多的高校。一大批教师为中央领导和中央国家机关提供政策咨询。2015 年，刘元春教授出席李克强总理主持召开的经济形势座谈会，人大宏观经济研究团队的成果受到肯定。中国人民大学还承担或参与了若干特大、重大项目。2001 年以来，中国人民大学国家社会科学基金重大项目、教育部人文社科重大攻关项目立项数均位居全国高校第一位。2004-2013 年，中文社会科学引文索引（CSSCI）收录论文数量中国人民大学连续 10 年位居全国第一。2014 年北京市第十三届哲学社会科学优秀成果奖评奖，中国人民大学获奖总数与北京大学并列第一。

3、立德树人，人才培养厚重创新

人才培养是大学的核心使命，以“厚重”和“创新”为核心关键词推进的中国人民大学人才培养体系，立足于从基础层面推动教师教学和学生学习方式的根本变革，致力于培养具有厚重品质，始终奋进在时代前列，能在各行各业发挥引领作用的“国民表率、社会栋梁”。

2013 年中国人民大学全面发布本科人才培养路线图，通过精实课程、国际研学、名师沙龙、拓展支持、全员导师、研究实践、双选认证、公益服务等八项制度，构筑“研究型学习制度体系”，完善本科人才培养方式。同时，辅之实施读史读经典、社会研究和创新训练、社会实践和志愿服务等十六个重点人才培养项目。本科人才培养路线图将优质的学术资源转化为优质的教学资源，使学科优势、科研优势、师资优势落实于人才培养的优势，促进学生学习真知识、发现真问题、开展真研究、提出真见解，为其承担使命、奉献社会并逐步成长打下扎实的基础。

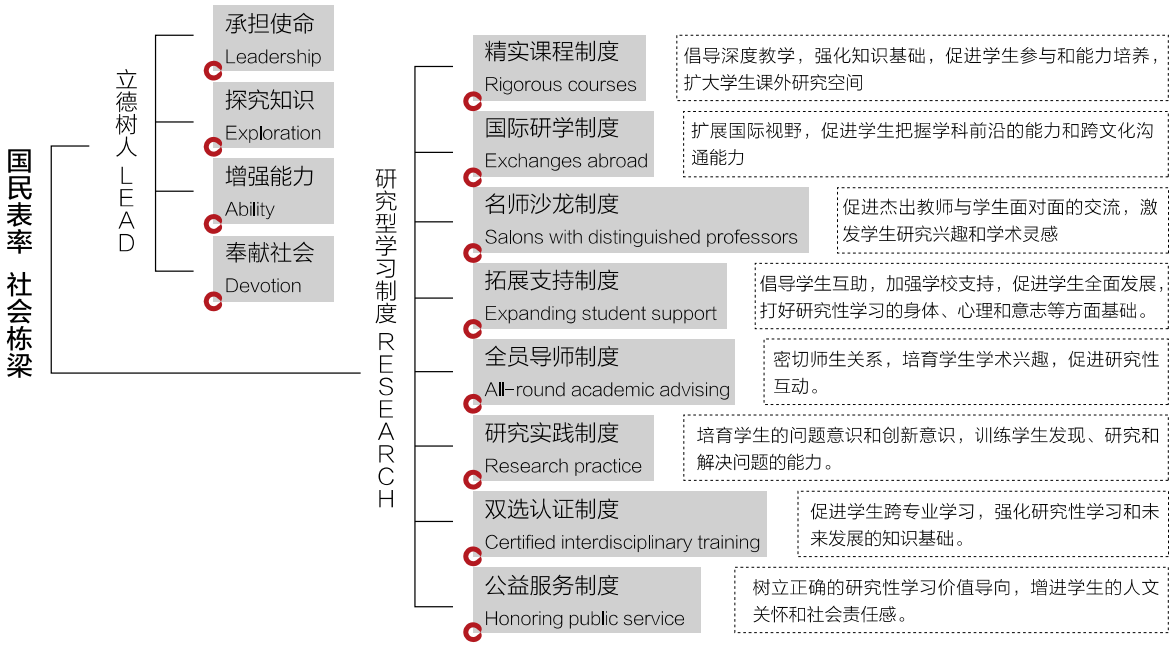

4、俊彦云集，校友资源丰富

从抗日烽火中诞生的陕北公学成长为新中国第一所由中国共产党创办的新型综合性重点大学，中国人民大学已经走过了七十八年的风雨历程，培养出了一批批党政公务人员、学界翘楚、商界领袖、名师大家、媒体精英、军队将官、时代先锋……人大校友活跃在社会各行各业，拥有良好的社会声誉，为毕业生就业营造了良好的社会环境。

2014 年，中南财经政法大学推出的“中国高校校友在上市公司任职排行榜”显示，中国人民大学 816 位校友担任上市公司高管，雄居榜首。中国人民大学位列“中国大学杰出校友排行榜”、“杰出人文社会科学家校友排行榜”、“杰出政要校友排行榜”和“校友捐赠排行榜”前三位。

（二）就业能力

1、能力结构完整

中国人民大学 2015 届毕业生就业意向调查显示，92.24%的受访者有兼职或实习经历，79.40%的受访者有担任学生干部的经历，其中 51.10%的受访者有多次担任学生干部的经历。91.40%的受访者通过了大学英语六级考试或专业英语八级考试，34.47%的受访者通过了计算机等级考试，16.43%的受访者在校期间获得了职业资格或技能资格证书。

2、能力训练满意度高

中国人民大学 2015 届毕业生就业意向调查显示，毕业生对能力品质、软技能的培养最为满意。

表 14：中国人民大学 2015 届毕业生对大学期间能力训练的满意度统计

	非常满意	满意	一般
认真、负责、毅力等能力品质	96.43%	2.20%	1.37%
组织、管理、人际关系等软技能	92.77%	5.29%	1.94%
专业能力	89.28%	8.44%	2.28%
计算机应用能力	87.42%	9.68%	2.90%
外语口头表达能力	87.1%	10.28%	2.62%

数据来源：中国人民大学 2015 届毕业生就业意向调查。统计时间节点：2015 年 10 月 31 日。

3、职业自我效能感高

优兴咨询 2015 年人才调研发现，我校毕业生认为有能力成为未来游戏规则改变者的比例是 12%，超过 8%的平均水平；认为拥有可扩展的学习心态的学生有 43%，高于 25%的平均水平；对自己的技能高度自信的比例有 36%，高于 31%的平均水平；认为获得足够实践经历的比例有 40%，高于 21%的平均水平。

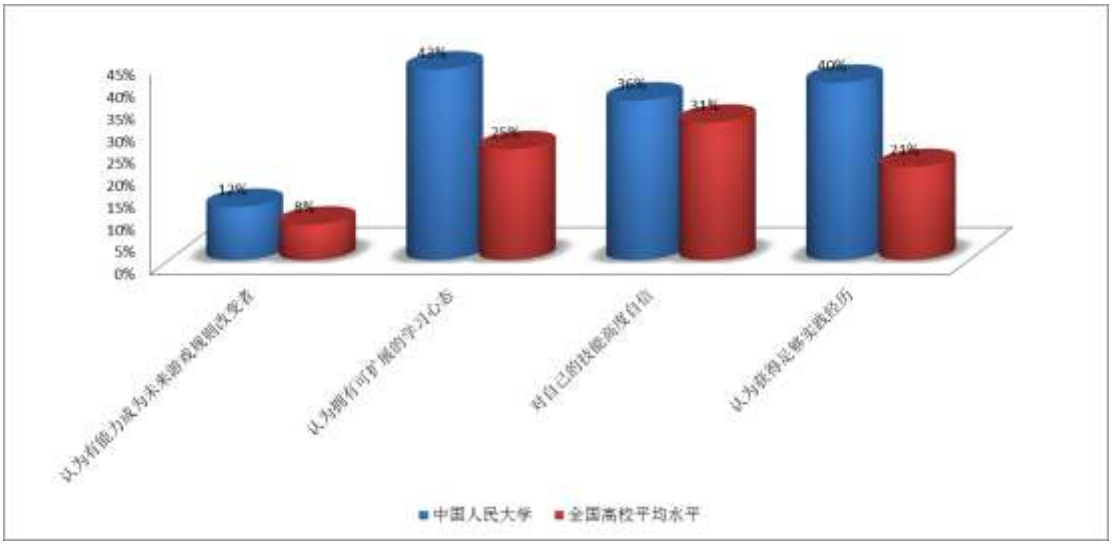

图 10：中国人民大学毕业生职业自我效能感情况

（三）就业市场

1、社会需求旺盛

随着学校声誉、校友影响力、人才培养质量以及就业服务水平的提升，越来越多的用人单位来我校招聘毕业生。2015 年学校共举办大中型招聘会 43 场，比 2014 年增加 8 场；专场宣讲会 587 场，比 2014 年增加 29 场。专场宣讲会中，国有企业场数增长近两倍，民营企业场数增长一倍多，高等教育单位场数略有增加，党政机关和事业单位场数基本持平，三资企业场数略有减少。2015 届毕业生人数与用人单位岗位需求量之比为 1:9.5。

2、校园招聘有效性高

中国人民大学 2015 届毕业生择业过程调查显示，校园招聘针对性强，有效性高，61.1%的毕业生通过校园招聘落实工作。

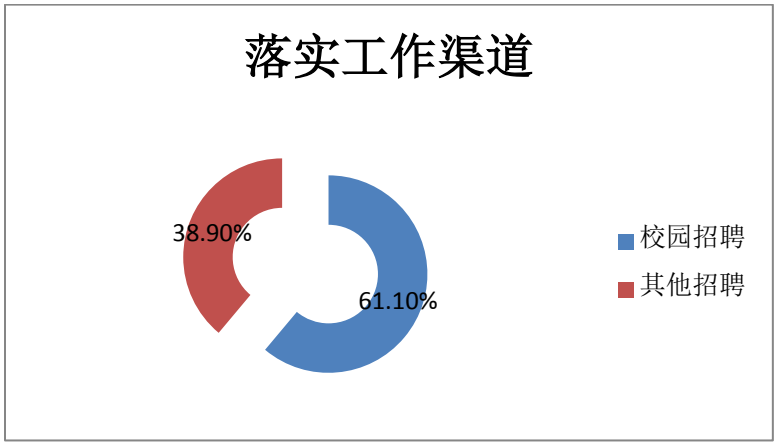

图 11：中国人民大学 2015 届毕业生落实工作渠道

数据来源：中国人民大学 2015 届毕业生择业过程调查。统计时间节点：2015 年 10 月 31 日。

3、就业信息行业分布广

表 15：中国人民大学 2015 届毕业生就业信息行业分布统计

行业	百分比
金融业	18.33%
政府机关、公共管理和社会组织	14.76%
国际组织	10.00%
教育	8.87%

行业	百分比
房地产业	8.00%
科学研究和技术服务业	7.70%
文化、体育和娱乐业	7.49%
信息传输、软件和信息技术服务业	5.92%
制造业	4.52%
交通运输、仓储和邮政业	2.61%
卫生和社会保障、社会福利	2.51%
批发和零售业	2.26%
建筑业	1.50%
居民服务、修理和其他服务业	1.29%
农、林、牧、渔业	1.25%
租赁和商务服务业	1.24%
电力、热力、燃气及水生产和供应业	0.83%
采矿业	0.52%
水利、环境和公共设施管理业	0.22%
住宿和餐饮业	0.18%

数据来源：中国人民大学 2015 届毕业生就业数据库。统计时间节点：2015 年 10 月 31 日。

4、用人单位粘稠度高

部分用人单位连续多年入校招聘并成功接收我校毕业生。在用人单位社会声誉和我校毕业生良好表现推动下，用人单位、毕业生及学校形成共赢局面，用人单位连续来校招聘频次高，实效好，粘稠度高。

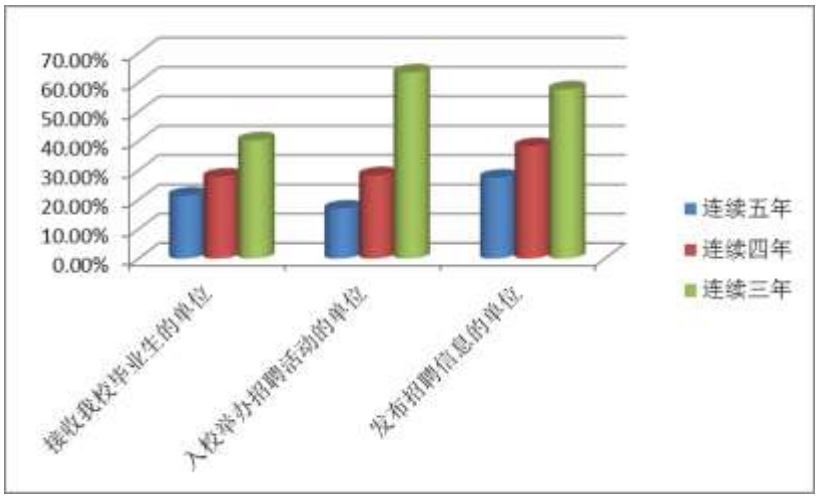

图 12：用人单位粘稠度[2]统计

数据来源：中国人民大学 2011-2015 届毕业生就业数据库。统计时间节点：2015 年 10 月 31 日。

5、毕业生就业选择多

中国人民大学 2015 届毕业生择业过程调查显示， 60.74%的受访者获得过 5 次以上的面试机会，71.06%的受访者获得多家单位的接收函。

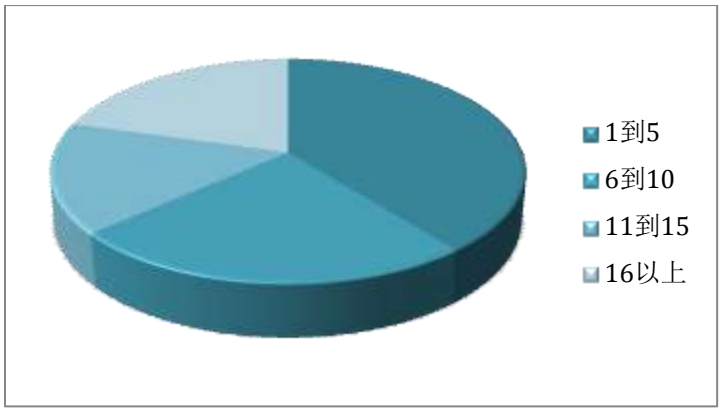

图 13：中国人民大学 2015 届毕业生获得面试机会情况统计

数据来源：中国人民大学 2015 届毕业生择业过程调查。统计时间节点：2015 年 10 月 31 日。

[2] 注：用人单位粘稠度以连续多年来校发布招聘信息、举办招聘活动和实际接收毕业生的单位数与对应项总单位数的比值作为衡量标准。

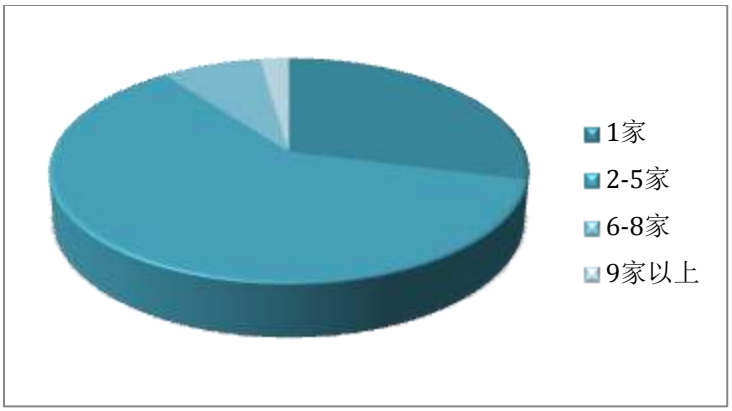

图 14：中国人民大学 2015 届毕业生获得单位接收函的数量统计

数据来源：中国人民大学 2015 届毕业生择业过程调查。统计时间节点：2015 年 10 月 31 日。

（四）就业状况

1、就业匹配度高，专业对口

中国人民大学 2015 届毕业生择业过程调查显示，毕业生所学专业与就业单位岗位需求匹配度高。

表 16：中国人民大学 2015 届毕业生各学院各专业主要流向单位

学院	专业	主要流向单位
财政金融学院	保险学	中国人寿保险股份有限公司
		招商银行股份有限公司
		中国民生银行股份有限公司
		安永华明会计师事务所（特殊普通合伙）
	财政学	财政部
		国家发展和改革委员会
		中国人民银行
		中国农业银行股份有限公司
	金融工程	中国建设银行股份有限公司
		中信银行股份有限公司
		安永（中国）企业咨询有限公司
	金融学	国家开发银行股份有限公司
		国家外汇管理局
		中国人民银行
		中国工商银行股份有限公司

学院	专业	主要流向单位
		中国农业银行股份有限公司
		中国银行股份有限公司
		中国建设银行股份有限公司
		中信建投证券股份有限公司
	税务	外交部
		北京市国家税务局
		中国五矿集团公司
		中国人寿保险股份有限公司
		德勤华永会计师事务所（特殊普通合伙）
	信用管理	中国建设银行股份有限公司
		北京和君咨询有限公司
法学院	比较法	北京大成律师事务所
	法律史	北京市海淀区人民检察院
		中国社会科学院法学研究所
	法律硕士	北京市朝阳区人民检察院
	法学	中国人民武装警察部队北京总队
		国务院国有资产监督管理委员会
		上海市第一中级人民法院
		中共武汉市委组织部
	法学理论	天津市人民检察院
		中国政法大学
	国际法学	外交部
		北京市海淀区人民法院
		北京市金杜律师事务所
		中国社会科学院国际法研究所
	环境与资源保护法学	中国社会科学院法学研究所
		北京市海问律师事务所
		北京市中伦律师事务所
	经济法学	商务部
		中国证券监督管理委员会
		北京市第一中级人民法院
	民商法学	中国证券监督管理委员会
		最高人民法院
		广东省高级人民法院
		中国电信股份有限公司

学院	专业	主要流向单位
		深圳证券交易所
	诉讼法学	最高人民检察院
	宪法学与行政法学	北京市人民检察院
		苏州市政府法制服务中心
	刑法学	外交部
		最高人民检察院
		北京市公安局出入境管理处
		广西壮族自治区高级人民法院
		上海市第一中级人民法院
	知识产权法	北京市高级人民法院
		中国工商银行股份有限公司
公共管理学院	城市管理	中共烟台市芝罘区委组织部
		中国通用咨询投资有限公司
	城乡发展与规划	重庆市规划研究中心
	房地产经济与管理	中国建筑第三工程局有限公司
		中国光大银行股份有限公司
		北京中联置地房地产开发有限公司
	公共财政与公共政策	中共北京市委研究室
		中国人民银行
	公共事业管理	中共中央直属机关事务管理局
		国家体育总局
		人民日报社
	公共组织与人力资源	中共北京市委党校
		国际关系学院
	社会保障	中共绵阳市委组织部
		中国移动通信集团公司
		中国银行股份有限公司
	社会医学与卫生事业管理	北京中医药大学
	土地资源管理	国家发展和改革委员会
		北京市地方税务局
		中建方程投资发展有限公司
		中交地产有限公司
	行政管理	中共中央宣传部
		中共成都市委组织部
		甘肃省发展和改革委员会

学院	专业	主要流向单位
国际关系学院	国际关系	国家发展和改革委员会
		北京市公安局
	国际政治	联合利华（中国）投资有限公司
		毕马威华振会计师事务所（特殊普通合伙）
	国际政治经济学	中国船舶工业集团公司
		中共中央对外联络部
		中国民生银行股份有限公司
	科学社会主义与国际共产主义运动	北京市公安局
		北京万科企业有限公司
		清华大学
		陕西师范大学
	世界经济	中信证券股份有限公司
		长城证券股份有限公司
	外交学	全国人大常委会办公厅
		中共中央对外联络部
		中粮国际（北京）有限公司
	政治学理论	外交部
		南方电网科学研究院有限责任公司
	政治学与行政学	广东省人力资源和社会保障厅
		南方报业传媒集团
	中国政治	中共中央组织部
		中信银行股份有限公司
	中外政治制度	外交部
		北京市公安局
		北京外国语大学
国学院	国学	中央新闻纪录电影制片厂（集团）
	中国古代史	清华大学附属中学
	中国古代文学	北京市海淀区教育科学研究所
	专门史	孔子研究院
汉青经济与金融高级研究院	金融学	中国农业银行股份有限公司
		中信建投证券股份有限公司
		中国石化集团国际石油工程有限公司
		中央国债登记结算有限责任公司
		国泰君安证券股份有限公司
	数量经济学	国家发展和改革委员会
		国家外汇管理局
		国泰君安证券股份有限公司

学院	专业	主要流向单位
环境学院	地图学与地理信息系统	百度在线网络技术（北京）有限公司
	公共事业管理	上海强生制药有限公司
	环境工程	首钢总公司
		中国外贸金融租赁有限公司
	环境科学	中国原子能科学研究院
		万科房地产公司
	人口、资源与环境经济学	财政部
		国务院国有资产监督管理委员会
		天弘基金管理有限公司
	生态学	中国建设银行股份有限公司
	自然资源管理	上海浦东发展银行股份有限公司
教育学院	高等教育学	中国证券投资基金业协会
		北京华盈立海商贸有限公司
	教育法学	北京市公安局
		北京师范大学出版社（集团）有限公司
	教育经济与管理	南开大学
		对外经济贸易大学
	行政管理	中国人民人寿保险股份有限公司
经济学院	城市经济学	国家发展和改革委员会
		北京市国家税务局
		德勤华永会计师事务所（特殊普通合伙）
	国防经济	中国民生银行股份有限公司
	国际经济与贸易	中国民生银行股份有限公司
		德勤华永会计师事务所（特殊普通合伙）
	国际贸易学	中国船舶工业集团公司
		北京市地方税务局
		中国邮政储蓄银行股份有限公司
		中国人民人寿保险股份有限公司
	国际商务	商务部
		中国进出口银行股份有限公司
		中信银行股份有限公司
		德勤管理咨询（上海）有限公司
	国民经济管理	北京银行股份有限公司
	国民经济学	商务部
		国家发展和改革委员会
		人民日报社
		国信证券股份有限公司

学院	专业	主要流向单位
	经济史	中信银行股份有限公司
	经济思想史	华夏银行股份有限公司
	经济学	国家卫生和计划生育委员会
		中国光大银行股份有限公司
	能源经济	中国农业银行股份有限公司
		毕马威华振会计师事务所（特殊普通合伙）
	企业经济学	中国建设银行股份有限公司
		中国进出口银行股份有限公司
		保利房地产（集团）股份有限公司
	区域经济学	中信银行股份有限公司
		中央财经大学
	世界经济	国家国有资产管理监督委员会
		中国中投证券有限责任公司
		中信银行股份有限公司
	数量经济学	国家信息中心
	网络经济学	中国农业银行股份有限公司
		中国工商银行股份有限公司
	西方经济学	国家发展和改革委员会
		中国证券监督管理委员会
		中粮贸易有限公司
		中信银行股份有限公司
	政治经济学	国信证券股份有限公司
		华夏银行股份有限公司
		中国民生银行股份有限公司
		中国银联股份有限公司
劳动人事学院	劳动关系学	国土资源部
		华为技术有限公司
		招商证券股份有限公司
	劳动经济学	中国银联股份有限公司
		中国电信股份有限公司
	劳动与社会保障	中远造船工业公司
		安永华明会计师事务所（特殊普通合伙）
	人力资源管理	财政部
		国务院办公厅
		中信银行股份有限公司
		中粮集团有限公司
	社会保障	中国金融期货交易所股份有限公司
		中国光大银行股份有限公司

学院	专业	主要流向单位
		华为技术有限公司
理学院	化学	中国科学院自动化研究所
	物理学	平安银行股份有限公司
	心理学	东兴证券股份有限公司
历史学院	考古学及博物馆学	中国科学技术馆
		中国民族博物馆
	历史地理学	腾讯科技（深圳）有限公司
	历史文献学	中共中央文献研究室
	历史学	北京市第八中学
	史学理论及史学史	中国移动通信集团公司
	世界史	人民网股份有限公司
	文物与博物馆	北京市文物研究所
		故宫博物院
	中国古代史	中央网络安全和信息化领导小组办公室
	中国近现代史	国家图书馆
	专门史	中国第一历史档案馆
马克思主义学院	当代中国史	中共中央文献研究室
		中国邮政集团公司
	国外马克思主义研究	中国社会科学院马克思主义研究院
	科学社会主义	人民教育出版社有限公司
	与国际共产主义运动	中共湖南省委办公厅
	马克思主义发展史	韬睿惠悦咨询（上海）有限公司
	马克思主义基本原理	北京市通州区潞河中学
	马克思主义哲学	中央财经大学
	马克思主义中国化研究	中共石家庄市委组织部
	思想政治教育	同济大学
	政治经济学	中国人民大学出版社有限公司
	中共党史	中共中央对外联络部
		中共中央党史研究室
	中国革命史与中国共产党党史	中国农业银行股份有限公司
	中国近现代史基本问题研究	厦门大学
	中国特色社会主义理论	北京市公安局
农业与农村发展学院	技术经济及管理	中国农业银行股份有限公司
	可持续发展管理	国家开发银行股份有限公司

学院	专业	主要流向单位
		中国环球租赁有限公司
		中国邮政储蓄银行股份有限公司
	林业经济管理	中国光大银行股份有限公司
	农村区域发展	中信银行股份有限公司
		中国电信股份有限公司
	农林经济管理	交通银行股份有限公司
	农业经济管理	北京市发展和改革委员会
		国家烟草专卖局
		农业部
		中国农业银行股份有限公司
		中国国际航空股份有限公司
	食品科学	北京银行股份有限公司
商学院	财务管理	中交地产有限公司中国城乡建设发展有限公司
		华为技术有限公司
		普华永道管理咨询（上海）有限公司北京分公司
		埃森哲咨询（上海）有限公司
	财务学	国家开发银行股份有限公司
		中国工商银行股份有限公司
		中国人寿财产保险股份有限公司上海市分公司
	产业经济学	中国五矿集团公司
		外交学院
		中国储备粮管理总公司
	工商管理	国家开发投资公司
		中国电建地产集团有限公司
		中国建设银行股份有限公司
		中国石油技术开发公司
		中粮海优（北京）有限公司
	管理科学	德勤华永会计师事务所（特殊普通合伙）
		中国太平洋保险（集团）股份有限公司
	国际贸易学	交通银行股份有限公司
		中成进出口股份有限公司
	国际商务	国家发展和改革委员会
		微软（中国）有限公司
		中国工商银行股份有限公司
		中国联合网络通信有限公司
		中国银行业监督管理委员会河南监管局
	会计学	财政部
		国家开发银行股份有限公司

学院	专业	主要流向单位
		埃森哲（中国）有限公司
		百度在线网络技术（北京）有限公司
		德勤华永会计师事务所（特殊普通合伙）
		中国人民银行
		中国农业银行股份有限公司
	技术经济及管理	中国南方电网有限责任公司
		中国石化工程建设有限公司
	贸易经济	北京市国有资产经营有限责任公司
		摩根大通银行（中国）有限公司
		中国工商银行股份有限公司
	企业管理	中国人民财产保险股份有限公司
		中国石油天然气股份有限公司
		中国出口信用保险公司
	商业经济学	中国农业银行股份有限公司
		国家行政学院
	市场营销	中国石化销售有限公司
		中粮(北京)农业生态谷发展有限公司
		中国联合网络通信有限公司
	资产评估	毕马威华振会计师事务所（特殊普通合伙）
		广东南油对外服务有限公司
		首都机场地产集团有限公司
		中国证券投资基金业协会
社会与人口学院	公共事业管理	中国人民大学
		河北银行股份有限公司
	老年学	北京市工会干部学院
		北京市人口和计划生育委员会
	民俗学	四川省成都市武侯区国家税务局
	人口、资源与环境经济学	国家卫生和计划生育委员会
		中粮置业投资有限公司
	人口学	北京市人口和计划生育委员会
		卫生部卫生发展研究中心
	人类学	中国社科院民族学与人类学研究所
	社会工作	北京市保障性住房建设投资中心
		北京市经济技术开发区
		中共扬州市广陵区委组织部
	社会学	北京市保障性住房建设投资中心
		广西壮族自治区民政厅
		中共重庆市委组织部

学院	专业	主要流向单位
	社会医学与卫生事业管理	北京中医药大学
统计学院	保险学	中国人民财产保险股份有限公司
		中国财产再保险有限责任公司
	风险管理与精算学	中国华融资产管理公司
	概率论与数理统计	安永（中国）企业咨询有限公司北京分公司
		中国建设银行股份有限公司
		淘宝(中国)软件有限公司
	流行病与卫生统计学	国家烟草专卖局
		江苏省徐州市人才服务中心
		联通支付有限公司
	统计学	国家统计局
		水利部发展研究中心
		中国工商银行股份有限公司
		毕马威企业咨询（中国）有限公司
	应用统计	中国人民银行
		中国工商银行股份有限公司
		中信建投证券股份有限公司
		广东省农村信用社联合社
		恒丰银行股份有限公司
外国语学院	德语	广发银行股份有限公司
		支付宝（中国）网络技术有限公司
	德语语言文学	中德联合集团有限公司
		中央编译局
	俄语	毕马威企业咨询（中国）有限公司
	俄语语言文学	北京市对外服务办公室
		中国建筑一局集团建设发展有限公司
	法语	中国建筑股份有限公司
		华为技术有限公司
	日语	毕马威企业咨询（中国）有限公司
		中共攀枝花市委组织部
	日语语言文学	上海市对外服务北京有限公司
		中国民生银行股份有限公司
	英语	中国农业银行股份有限公司
		内蒙古自治区人民政府
	英语语言文学	北京市对外服务办公室
		外语教学与研究出版社有限责任公司
		中国工商银行股份有限公司

学院	专业	主要流向单位
		中国日报社
文学院	比较文学与世界文学	北京市规划委员会
		人民教育出版社有限公司
	电影学	北京青年报社
		横店集团控股有限公司
	汉语国际教育	外交部
		北京师范大学附属中学
		光明日报社
		国家汉办孔子学院总部
	汉语言文学	全国政协办公厅
	汉语言文字学	国家机关事务管理局
	文艺学	中共云南省委党校
	戏曲	北京市互联网信息办公室
		北京市交通委员会运输管理局
	语言学及应用语言学	公安部
		中共北京市委研究室
		农民日报社
	中国古代文学	北京市人民政府研究室
	中国现当代文学	人民教育出版社有限公司
新闻学院	传播学	人民日报社
		百度在线网络技术（北京）有限公司
	传媒经济学	中国青年报社
	广播电视新闻学	新华通讯社总编辑室
	广告学	中青旅联科公关顾问有限公司
	新闻学	外交部
		新华通讯社
		中央人民广播电台
		南方报业传媒集团
信息学院	概率论与数理统计	玛泽咨询有限公司北京分公司
	管理科学与工程	国家开发银行股份有限公司
		中国工商银行数据中心（北京）
	基础数学	北京师范大学珠海分校
		北京市十一学校
	计算机科学与技术	高德软件有限公司
		思特沃克软件技术(北京)有限公司
	计算机软件与理论	中国电子科技集团公司第二十九研究所
		中国工商银行数据中心（北京）

学院	专业	主要流向单位
		腾讯科技（深圳）有限公司
		北京搜狗科技发展有限公司
	计算机系统结构	阿里巴巴（中国）有限公司
		北京蓝汛通信技术有限责任公司
	计算机应用技术	中国农业银行股份有限公司
		中国移动通信集团设计院有限公司
		百度在线网络技术（北京）有限公司
		北京搜狐新媒体信息技术有限公司
		支付宝（中国）网络技术有限公司
	计算数学	中国人民财产保险股份有限公司
	软件工程	中国工商银行数据中心（北京）
		中国联合网络通信有限公司
		百度在线网络技术（北京）有限公司
		网之易信息技术（北京）有限公司
	数学与应用数学	北京市国家税务局
		中国人寿保险股份有限公司
	系统理论	中国银行间市场交易商协会
		中国银行股份有限公司
	信息安全	上海汉得信息技术股份有限公司
	信息管理与信息系统	中国移动通信集团福建有限公司
		中国联合网络通信有限公司
	应用数学	中国人寿保险股份有限公司
		全国中小企业股份转让系统有限责任公司
	运筹学与控制论	中国移动通信集团公司
		中化工程集团财务有限公司
信息资源管理学院	档案学	中共中央办公厅
		国务院办公厅
		国家烟草专卖局
		国务院研究室
	情报学	公安部
		中国工商银行股份有限公司
	图书情报	中共长春市委组织部
		中国邮政集团公司
		中国建设银行股份有限公司
		上海市国家税务局
		广州市民政局

学院	专业	主要流向单位
	信息分析	恒丰银行股份有限公司
		中国电信股份有限公司
		天津出入境检验检疫局
	信息管理与信息系统	中国工商银行股份有限公司
		中国建设银行股份有限公司
		北京市国家税务局
		北京银行股份有限公司
		中国地震台网中心
	信息资源管理	国家档案局
		北京市档案局
		中国北方工业公司
		中共长春市委组织部
		中国科学技术信息研究所
艺术学院	绘画	网易（杭州）网络有限公司
		北京中艺名汇文化发展有限公司
		荣昌耀华网络技术（北京）有限公司
	美术学	北京工商大学
		北京文华通科技发展有限公司
		北京青青树动漫科技有限公司
	美学	重庆大学
	艺术设计	中央新闻纪录电影制片厂（集团）
		中国经济网
		淘宝（中国）软件有限公司
		北京天空之城文化创意有限公司
	艺术学	人民美术出版社
	音乐表演	中国歌剧舞剧院
		上海歌剧院
		杭州爱乐乐团
哲学院	管理哲学	北方工业大学
	科学技术哲学	江苏省人民检察院
		恒大地产集团有限公司
		中共贵港市委组织部
	伦理学	安徽师范大学
	逻辑学	京华时报
		北京理工大学
	马克思主义哲学	中央网络安全和信息化领导小组办公室

学院	专业	主要流向单位
		国务院机关事务管理局
		中共成都市委组织部
		中共嘉兴市委党校
	美学	北京工商大学
		中国政研会思想政治工作研究杂志社
	外国哲学	中国出口信用保险公司
		云南省昆明市人民检察院
		中国人民大学
	哲学	中国人民武装警察部队
		中国光大银行股份有限公司
	中国哲学	中国出口信用保险公司
		北京师范大学
	宗教学	中共中央统战部
		中共内蒙古自治区党委统战部
		中共深圳市委宣传部
		中国佛教协会
		北京市宗教局

数据来源：中国人民大学 2015 届毕业生就业数据库。统计时间节点：2015 年 10 月 31 日。

2、就业稳定度高，职业生涯发展规划清晰

中国人民大学 2015 届毕业生择业过程调查显示，超过 90%的毕业生两年内仍将在初次就业单位工作，可能跳槽的仅占 2%。

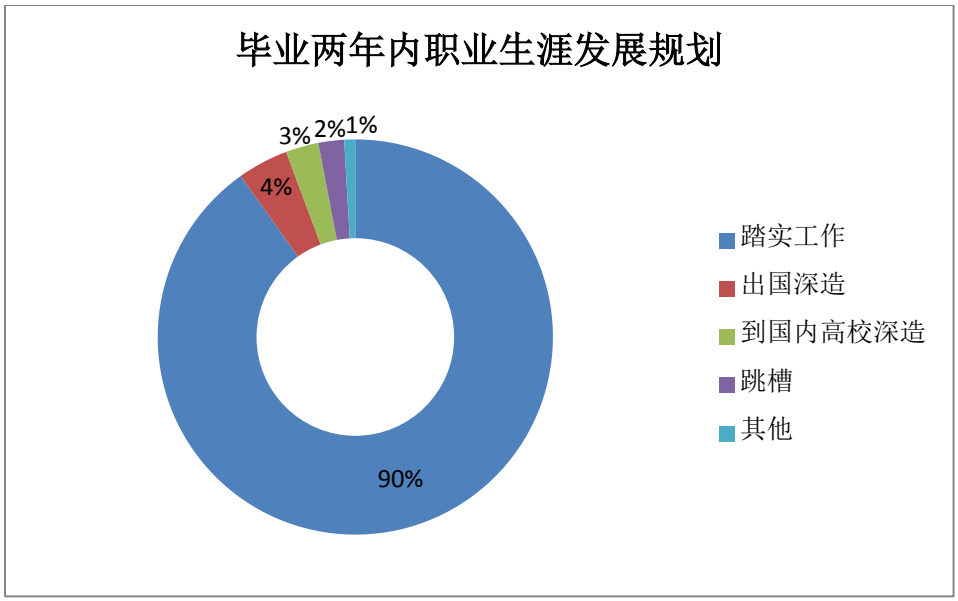

图 15：中国人民大学 2015 届毕业生两年内职业生涯发展规划

数据来源：中国人民大学 2015 届毕业生择业过程调查。统计时间节点：2015 年 10 月 31 日。

（五）劳动报酬

中国人民大学 2015 届毕业生就业意向调查和中国人民大学 2015 届毕业生择业过程调查显示，98.82%的毕业生实际薪酬与期望薪酬基本持平，仅 1.18%的毕业生认为差距较大。

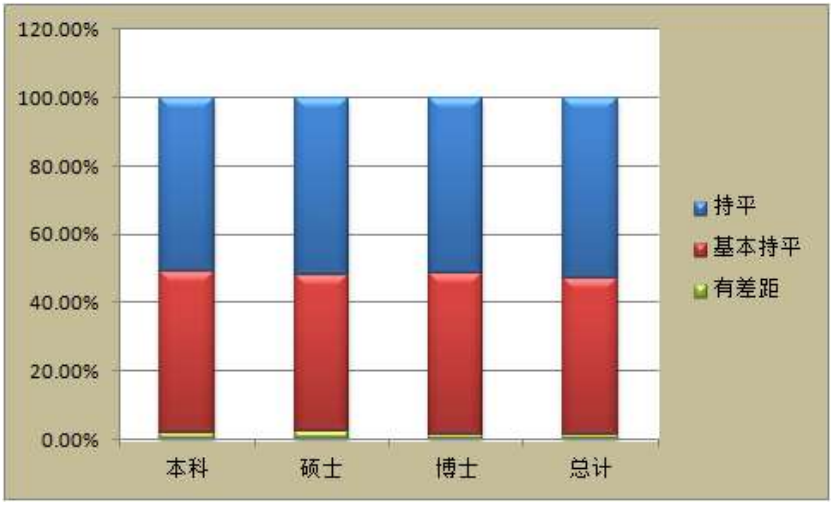

图 16：中国人民大学 2015 届毕业生期望薪酬实现度

数据来源：中国人民大学 2015 届毕业生就业意向调查、择业过程调查。统计时间节点：2015 年 10 月 31 日。

（六）就业服务

1、毕业生对学校就业服务评价高

中国人民大学 2015 届毕业生择业过程调查显示，97.00%的毕业生对学校发布招聘信息、开展就业指导活动、办理就业手续等方面的服务表示“满意”和“非常满意”。

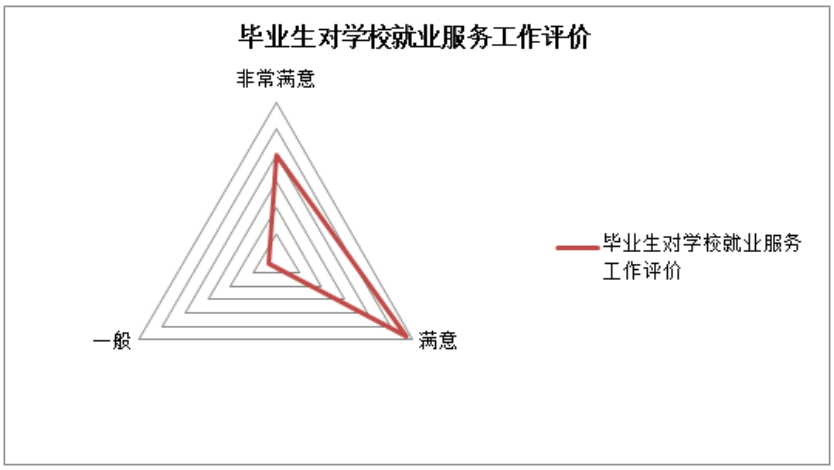

图 17：中国人民大学 2015 届毕业生对学校就业服务工作的评价

数据来源：中国人民大学 2015 届毕业生择业过程调查。统计时间节点：2015 年 10 月 31 日。

优兴咨询 2015 年人才调研发现，中国人民大学 90%的学生在求职过程中利用过学校的就业服务。中国人民大学 2015 届毕业生择业过程调查显示，74.26%的毕业生最重要的就业信息来源是学校（包括学校就业网，官方微信订阅号，学院发布的就业信息，学校举办的招聘会、宣讲会和从校友、师长处得到的信息）。

表 17：中国人民大学 2015 届毕业生最重要的就业信息来源

受访者最重要的就业信息来源		比例
学校	学校就业网	35.14%
	官方微信订阅号	19.21%
	学院发布的就业信息	7.85%
	学校举办的招聘会、宣讲会	7.81%
	从校友、师长处得到的信息	4.25%
社会	社会招聘类网站	22.92%
	家庭、亲戚、朋友	1.78%
	社会上招聘会	0.52%
	其他	0.22%
	人才交流中心、职介机构	0.17%

受访者最重要的就业信息来源		比例
	杂志、报纸广告	0.13%

数据来源：中国人民大学 2015 届毕业生择业过程调查。统计时间节点：2015 年 10 月 31 日。

2、用人单位对学校就业服务评价高

中国人民大学 2015 届毕业生就业能力调查显示，入校招聘用人单位对学校就业服务“非常满意”和“满意”的比例达 90%以上。

表 18：入校招聘用人单位对学校就业服务满意度统计

	非常满意	满意	一般	不满意
服务态度	58.78%	38.37%	2.86%	0.00%
工作质量	57.87%	38.45%	3.68%	0.00%
场地	55.40%	38.29%	6.31%	0.00%
宣传工作	52.04%	38.16%	9.59%	0.20%

数据来源：中国人民大学 2015 届毕业生就业能力调查。统计时间节点：2015 年 10 月 31 日。

（七）就业满意度

1、毕业生满意就业比例高

中国人民大学 2015 届毕业生择业过程调查显示，97%的毕业生对就业单位表示“满意”和“非常满意”。

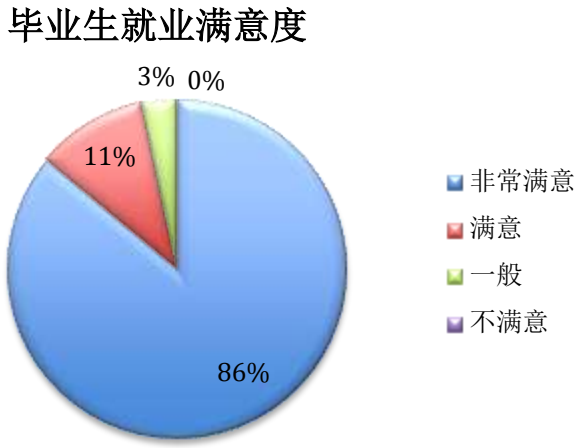

图 18：中国人民大学 2015 届毕业生就业满意度

数据来源：中国人民大学 2015 届毕业生择业过程调查。统计时间节点：2015 年 10 月 31 日。

2、用人单位对毕业生满意度高

中国人民大学 2015 年毕业生就业能力调查显示，用人单位对毕业生在面试中展现的语言表达、情绪控制、逻辑判断、气质仪表、自信心和肢体表达等方面评价高，表示满意的比例均在 90%以上。用人单位对毕业生展现的就业能力也有较高的评价，对各项能力表示满意的比例均达到 90%以上。

表 19：用人单位对中国人民大学 2015 届毕业生面试表现的评价

	满意	一般	不满意
语言表达	96.70%	3.31%	0.00%
情绪控制	96.26%	3.74%	0.00%
逻辑判断	96.26%	3.53%	0.00%
气质仪表	95.47%	4.33%	0.00%
自信心	95.04%	4.96%	0.00%
肢体表达	91.73%	8.06%	0.21%

数据来源：中国人民大学 2015 届毕业生就业能力调查。统计时间节点：2015 年 10 月 31 日。

表 20：用人单位对中国人民大学 2015 届毕业生就业能力的评价

	满意	一般	不满意
学习能力	98.63%	1.37%	0.00%
专业知识	97.03%	2.97%	0.00%
适应能力	95.86%	4.14%	0.00%
执行力	95.58%	4.42%	0.00%
责任意识	95.46%	4.54%	0.00%
工作能力	95.07%	4.93%	0.00%
人际交往	94.73%	5.05%	0.00%
团队合作	94.69%	5.31%	0.00%
成就动机	93.77%	6.22%	0.00%
创新能力	93.09%	6.91%	0.00%
抗压能力	92.19%	7.59%	0.00%

数据来源：中国人民大学 2015 届毕业生就业能力调查。统计时间节点：2015 年 10 月 31 日。

四、中国人民大学提升毕业生就业质量的特色和经验做法

（一）稳民生之本，谋强校之策，明确就业创业工作的战略性地位

1、全校统筹，高屋建瓴，开辟就业创业工作新格局

2015 年初，学校召开中国人民大学就业创业工作会议，学校党委书记靳诺、时任校长陈雨露出席会议。会议确立了学生就业创业工作在学校全局工作中的战略性地位，把深化创新创业教育作为教育教学改革的重要抓手和突破口，纳入学校综合改革方案，列入学校“十三五”规划。

图 19：靳诺书记出席中国人民大学就业创业工作会议

图 20：时任校长陈雨露出席中国人民大学就业创业工作会议

图 21：吴付来副书记出席中国人民大学就业创业工作会议

图 22：洪大用副校长出席中国人民大学就业创业工作会议

学校将 “毕业生就业工作领导小组”更名为“学生就业创业工作领导小组”，由学校党委书记、校长任组长，主管学生工作的副书记、副校长任副组长。学生就业创业工作领导小组对学生就业工作和创新创业教育改革进行全盘设计，做出战略部署。学校专门召开 2015-2016 学年学生就业创业工作部署会，洪大用副校长对学校学生就业创业工作提出具体要求。

2、多措并举，精准发力，打出创新创业教育“组合拳”

2015 年初，学校出台了《关于加强学生创新创业教育和实践工作的若干意见》，对全校创新创业教育和实践工作进行规划；出台了《中国人民大学深化创新创业教育改革的实施方案》，推出十大措施，对各项创新创业教育工作做具体部署，责成各有关部门、各学院明确责任人、路线图、时间表，加快创新创业教育改革任务的实施。

2015 年 6 月，中国人民大学创业学院成立，推动创新创业教育升级。创业学院以加强和改进人才培养为中心，努力探索和完善创新创业教育模式，引领高校创新创业教育改革和实践。学院汇聚全校创新创业教育资源，建立多层次、立体化的创新创业教育课程体系，开展创业教育、创业训练、创业实践三位一体的创新创业教育工作。

将“学生就业指导中心”更名为“学生就业创业指导中心”，增设创业工作办公室，设立创业工作专项经费，增加专职工作人员，建设学校创新创业信息服务平台。

图 23：时任校长陈雨露、教育部学生司副司长荆德刚、北京市委副秘书长郭广生、中关村管委会副主任宣鸿为中国人民大学创业学院揭牌

（二）借“双创”之力，迈改革之步，夯实创新创业教育工作基础

1、以培养为抓手，加强创新创业师资队伍和课程建设，将创新创业教育融入人才培养体系

打造一支专兼结合的高水平创新创业师资队伍。学校聘请各界创新创业理论研究专家、企业界精英和校内有关教师组成创新创业教育专家咨询委员会，指导学校开展创新创业教育。同时，积极聘请企业家、创业成功人士和专家学者作为学校创业指导高级导师、兼职教师，建设了一支近百人的专兼结合的高素质创新创业教育师资队伍。

加强创新创业教育课程体系建设。学校依托商学院、劳动人事学院、法学院、文化科技园等单位开设了不同种类的创新创业课程，纳入学分管理。2015 年，学校特别组织开设了 16 门示范性创新课程、10 门创业类课程。

2、以实践为平台，广泛开展创新创业实践活动，营造良好的创新创业教育环境

践行实践育人理念，大力开展创新创业教育实践活动。通过中国人民大学学生“创业之星”大赛、“创意创新创业”大赛、“创业大讲堂”、“大学生创业训练计划”、“创业论坛”、“学生创业节”“创业项目融资路演”、“创业引领计划”、“创业联盟年会”、“创业优秀团队评审”等各类创新创业活动，深入学生群体开展有效服务。其中，我校学生“创业之星”大赛已经连续举办 7 届，累计参与学生 2000 多人。大赛评选优秀项目，入驻“中国人民大学学生创业园”孵化。目前，大赛已孵化项目 51 个，产生了良好的社会效应。

加强创新创业教育宣传，营造鼓励创新、尊重创造、激励创业的良好舆论氛围。学校编制了《创业指导手册》、《创业政策汇编》、《创业人物故事》等宣传材料，通过报刊、广播、网络、微信等多种渠道，宣传国家和北京市促进学生创业的政策，宣传学校创业典型人物，激发学生的创业热情，引导学生树立科学的创业观、就业观、成才观。人民日报、中国教育报、中国青年报、北京日报、中央电视台、中国教育电视台、北京电视台、人民网、中国网、中新网、中国教育新闻网、中国教育在线、网易新闻、中青在线、搜狐、新浪、千龙网、教育部微言教育、今日头条等媒体均对我校的创新创业教育活动进行了专题报道。

图 24：洪大用副校长接受中央电视台采访

3、以硬件为保障，加强创业基地建设，打造全方位创业支撑平台

全面建设“中国人民大学学生创业园”。“中国人民大学学生创业园”依托学校文化科技园建设，入驻学生创业企业 51 家。文化科技园被认定为首批“国家级高校学生科技创业实习基地”。

吸纳社会资源，推进协同育人，建设创业实训基地。学校与苏州市、贵阳市、北京市海淀区、上海市青浦区等地，以及中关村创业大街“BINGGO 咖啡”、“和咖啡”、北京清创科技孵化器、瀚海智业集团等合作，共建中国人民大学学生创业实训基地、海外创业实训基地、创新人才工作站；与中国下一代教育基金会青年创业基金合作，共建“中国人民大学创业教育实践基地”。

学生创业园、创业实训基地、实践基地为在校学生、校友提供创业培训、项目选拔、风险评估、开业指导、融资服务、跟踪扶持等企业孵化一条龙服务。

4、以扶持促发展，落实激励创业政策，加大创业资金支持力度

积极实施创业扶持项目。学校由专人负责组织开展“大学生创新实验计划”、“大学生创业训练计划”、“创业引领计划”、“创业优秀团队选拔评审”等创业扶持项目。2014 年，107 项本科生项目入选国家级大学生创新创业训练计划。2014-2015 学年，大学生创业训练计划投入上千万，“创业引领计划”立项 8 个，“创业优秀团队”立项 29 个。

积极筹措社会资金，加大创业资金扶持力度。学校通过中国人民大学学生“创业之星”大赛、“创意创新创业”大赛等竞赛平台，吸纳社会资金 183 万，用于奖励学生创业项目，并设立创业教育基金，为学校开展创新创业教育及创新创业实践活动提供多种形式的资金支持。

学校创新创业教育取得了丰硕的成果。中国人民大学学生“创业之星”大赛参赛项目之一“跟谁学”现已发展成中国最大、最专业的教育 O2O 平台，估值 2.5 亿美元。2015 年，“京东杯” 中国人民大学第七届学生“创业之星”大赛参赛项目“百职网”登陆央视《创业英雄汇》，并在苏州市举办的阳澄湖青年创客大赛中获得最高奖。文学院 2014 级博士生邹浩创办的北京剧萌文化发展有限公司，将优秀戏剧引入北京 27 所高校，丰富了校园文化生活。

2015 年，中国人民大学入选教育部“全国高校实践育人创新创业基地”，被评选为“北京地区首批高校示范性创业中心建设单位”、“北京市教育创新先进单位”，学校孵化器公司被科技部认定为“国家级科技企业孵化器”。

图 25：时任校长陈雨露为中国人民大学学生创业实训基地授牌

图 26：洪大用副校长为中国人民大学海外创业实训孵化基地授牌

图 27：洪大用副校长与京东集团首席技术官张晨出席“京东杯”中国人民大学第七届学生“创业之星”大赛启动仪式

（三）敞开放之门，享合作之利，拓宽学生就业渠道

1、校地合作，协同育人，广开人才输送渠道

坚持“优势互补、精准对接、务实合作、共同发展”的原则，探索省校合作新模式，拓宽人才输送渠道。2015 年，学校继续深化与福建、浙江、河北、西藏的省校合作，与四川、云南、湖州等省市签署了校地合作协议，与广西、贵州、广州、青岛、西安等地加

强联系和就业市场建设，合作举办区域性双选会和引进高层次人才招聘会，既服务了地方经济社会发展，又开拓了校园就业市场。

学校领导主动“走出去”、“请进来”，先后会见 25 个省市的相关部门领导，开拓选调生输送途径，推荐优秀毕业生，并赴福建、青海、四川、广西、云南、新疆等地看望“引进生”和选调生。2015 年，22 个省市（区）从我校招录选调生或引进人才，有 15 个省市来校定向招录选调生，学校推荐 800 多人次。青海、宁夏等省区首次在中国人民大学定向招录选调生，洛阳、开封等地市也首次到我校引进高端优秀人才。毕业生考取选调生、“引进生”人数较上一年增长 31.82%，其中到南疆基层乡镇工作的选调生人数为北京地区“985 高校”之最。



图 28：靳诺书记、洪大用副校长与福建省委书记尤权会谈，推进省校合作

图 29：中国人民大学与四川省签署战略合作协议



图 30：中国人民大学与云南省签署战略合作协议

图 31：张建明常务副书记赴四川看望选调生

图 32：吴付来副书记赴贵州考察调研，推进省校合作

2、唱响主旋律，扩展新空间，激活西部、基层就业强大动力

政策引领，资金保障，鼓励毕业生赴西部、基层就业。2015 年，中国人民大学进一步完善《关于引导和鼓励应届毕业生面向西部、面向基层就业的意见》，深入开展毕业生爱国主义和理想信念教育等基层就业专题指导活动，引导毕业生树立正确的世界观、人生观、价值观，大力宣传高校毕业生在西部、基层成长成才的先进典型，对赴西部、基层就业的毕业生予以政策优惠和奖励，唱响到西部、到基层、到祖国最需要的地方建功立业的主旋律。2015 年，学校再次提高奖励标准，共发放奖金 104.2 万元，比 2014 年增加 40

余万元。2015 届毕业生到基层和西部就业人数 689 人，比 2014 届增加 171 人。

图 33：靳诺书记与 2015 届赴西部、基层就业毕业生代表座谈

图 34：靳诺书记赴青海调研选调生工作，并看望中国人民大学在青海的首批选调生

图 35：靳诺书记赴广西壮族自治区看望选调生

图 36：时任校长陈雨露、吴付来副书记看望福建“引进生”

中国人民大学文件

2014-2015 学年校政字 17 号　　签发人：陈雨露

关于引导和鼓励应届毕业生面向西部、面向基层就业的意见

各学院（系）、机关各部、处及直（附）属单位：

为贯彻中共中央办公厅、国务院办公厅《关于引导和鼓励高校毕业生面向基层就业的意见》（中办发〔2005〕18 号）精神，引导和鼓励我校应届毕业生到西部、到基层、到祖国最需要的地方建功立业，结合我校实际，现提出如下意见：

一、加强思想政治教育工作，深入开展毕业生的爱国主义和理想信念教育，引导毕业生树立正确的世界观、人生观、价值观，增强毕业生热爱祖国、服务人民的使命感和责任感；有针对性地进行毕业教育、就业教育和创业教育，帮助毕业生转变就业观念，使他们充分认识在西部地区和基层单位就业的重要意义，鼓励毕业生自觉到西部地区、到基层单位锻炼成才；深入宣传党和政府

- 1 -

图 37：《关于引导和鼓励应届毕业生面向西部、面向基层就业的意见》

图 38：吴付来副书记与我校即将赴党政机关就业的 2015 届毕业生代表座谈

3、适应新常态，研究新业态，不断开拓就业新领域

向战略新兴领域拓展。紧密结合 “一带一路”、“京津冀协同发展”等国家经济、社会发展战略，与重点地区保持密切联系，加强人才战略合作。在巩固合作的基础上，大力开拓新的合作单位，在服务地方经济、社会发展的同时，积极为毕业生拓展就业渠道。

向战略新兴行业拓展。快速适应经济新常态，积极参与“中国制造 2025”、“互联网+行动”，大力引导毕业生到新兴领域就业，融入新型工业化、城镇化、信息化、农业现代化和绿色化进程之中。毕业生到金融保险、节能环保、电子商务、现代物流等新兴行业和领域就业人数较去年增加 4.5%。

4、分类组织，智能匹配，提升校园招聘效率

学校对用人单位进行细致梳理，分行业、分地域、分类别、分层次组织大中型招聘活动，以匹配毕业生和用人单位的个性化需求。学校先后组织了“金融行业专场招聘会”、“人力资源行业专场招聘会”、“媒体行业专场招聘会”等行业性大型双选会，“中关村创业大街企业招聘会”、“校友创业企业招聘会”等创业类双选会，以及高校专场、国家部委专场、实习专场等特色双选会，成效显著，得到毕业生和用人单位的一致好评。

图 39：北京金融街高校专场招聘会

图 40：福建省引进高层次人才双选会

图 41：中关村创业大街校园宣讲会



图 42：西安市中国人民大学专场招聘会

5、知行合一，实习实践，零距离接触就业单位

2015 年，学校继续开展“知行合一”就业实习活动，组织学生奔赴福建省、四川省、广州市、武汉市、苏州市、张家港市、开封市、上海奉贤区、浙江衢州市等地开展考察、走访、就业见习等实习实践活动。实习实践拓宽了学生的求职视野，也开辟了新的就业市场。2015 年，毕业生赴京外就业、回生源地就业明显增多。学校就业实习基地规模不断扩大，截至 2015 年 10 月，已建成就业实习基地 370 个，专业实习基地 109 个。

图 43：洪大用副校长与参加“知行合一”就业实习活动的学生座谈

（四）运精深之智，创精心之作，实现就业指导精准服务

1、加强针对性，提高实效性，升级就业指导课程

自 2009 年开始，中国人民大学将《职业发展与就业指导》纳入人才培养方案，列为学校必修课。2015 年，按照学校发布的本科人才培养新的路线图，《职业发展与就业指导》课程实行了改革、升级，成为学生职业发展分类指导的主要内容。《职业发展与就业指导》也被北京市教委确定为示范建设课程。

在课程体系设计上，采取必修和选修相结合、课堂教学和实习实践相结合、普及教育和精准咨询服务相结合、发展指导与能力提升相结合的“四结合”的方式，满足不同需求层次学生对职业发展指导的需要。课程教师可利用学校开发的职业生涯发展状况调查问卷，从学生入学开始，跟踪学生成长成才过程；利用职业生涯档案系统，全程记录学生职业生涯发展，对学生进行分层分类，提高课程的针对性、有效性。

在内容设计上，职业发展与就业指导课程重视对学生成长成才的指导，根据各年级发展要求和特点，将课程内容划分为“研究性学习”、“就业创业能力提升”、“出国学习准备”等不同板块，采取就业、创业训练计划，课程讲座，就业实习等教学形式，有效指导学生就业、创业。

在教学考核上，改革考试考核内容和方式，注重考查学生运用知识分析、解决问题的能力，探索非标准答案考试，破除“高分低能”积弊，并逐步探索将学生开展实习实践、参加职业发展和职场探索类活动等纳入学分管理的新机制。

图 44：2015 中国职业发展论坛

2、深度指导，精细服务，提升品牌活动价值

2015 年，学校通过 “就业沙龙”、 “学生生涯引领计划”（“LEAD 计划”）、面试工作坊、模拟求职大赛等精品就业指导活动，结合新媒体，不断拓展就业指导的广度和深度，增强基层就业指导的力度，提高就业指导专业化、精准化水平，进一步完善科学实用、内涵丰富的就业指导服务体系。

“就业沙龙”按照用人单位招聘和毕业生求职的时间节点，邀请来自不同领域、不同行业的专业人士开展相应的主题讲座，将毕业生求职与用人单位招聘进行精准对接，力求在求职的每个阶段匹配毕业生最迫切的需求。2015 年，我校学生就业创业指导中心与党委宣传部共同策划“夜谈”栏目，将就业沙龙精彩内容刊登在学校官方微信订阅号上，深受学生好评，相关内容还被教育部新闻办公室官方头条号“微言教育”转载。目前，就业沙龙已成功举办 49 期，邀请了百余位嘉宾，现场参与学生达到 8000 余人，影响数万人。第二期“LEAD 计划”进一步拓宽覆盖范围，拓展活动形式，丰富活动内容，延伸活动内涵。与第一期相比，第二期“LEAD 计划”报名学生数量增长了 8 倍，导师数量增长了两倍，目前导师 63 人，学员 315 人。通过“GPS-毕业生自我导航训练营”、职业发展与领导力培养系列公开课、导师联合模拟面试以及小组单独参观交流学习等活动，真正实现了导师对学生“一对一”、“一对多”和“多对一”的职场引领和人生引领。

图 45：“就业沙龙”——基层选调生专场

图 46：中国人民大学首期 “学生生涯引领计划”（“LEAD 计划”） 结营仪式暨第二期开营仪式

图 47：“苏宁金融杯”2015 中国人民大学模拟求职大赛

3、借力新媒体，完善信息化，精准推送服务到人

学校运用新媒体平台，打造贴近学生需求的“RUC 学生就业创业指导中心”、“RUC 创业联盟”等官方微信订阅号，发布校园招聘信息、就业创业指导活动信息、求职“宝典”等就业创业指导信息，向学生提供就业创业“微”服务。微信订阅号关注人数已突破 3 万人，实现了就业创业信息发布的全员覆盖。在扩大就业信息推送覆盖面的同时，学校还注重信息的精准推送，根据生源地、学院、求职意向等信息，分类建立“人大 2015 届毕业生信息员联络群”、“人大国考冲刺交流群”、“创业团队交流群”等微信群，推送相匹配的就业创业信息。

4、人文关怀贯彻始终，一生一策，做就业困难学生的贴心人

全过程关怀。中国人民大学打通招生、培养、就业的部门界限，从招生开始，对困难学生进行重点关注，通过“绿色通道”、“奖、学、助、贷”等措施，对其入学、在校学习生活予以帮扶。2015 年，还对家庭困难学生学习生活情况进行了大数据分析，对就业困难学生总体情况作了分层分类研究，探寻其就业的特点、分析其在就业上的优劣势，为全过程精准服务打下基础，提供依据。

有针对帮扶。针对家庭经济困难毕业生，学校推出就业补贴措施，为学生提供求职交通补贴、求职材料制作补贴、面试着装补贴；针对少数民族毕业生，学校积极开拓少数民族地区就业渠道，为少数民族毕业生提供就业机会；针对女性毕业生，学校举办系列特色

讲座，为女性就业排忧解惑；针对特殊困难毕业生，如身体残障学生，学校保持紧密联系，并充分运用国家对聘用此类毕业生的补贴政策，向大型国有企业、外资企业重点推荐；针对就业困难学生，学校推出“五个一”举措，即进行一次调查，摸清就业困难毕业生就业意向；开展一次谈话，进行深入交流；举办一场招聘会；推荐 1 至 3 个岗位；进行一次追踪回访，逐个解决困难，真正做好就业困难毕业生的贴心人。针对离校未就业毕业生，学校实施“离校未就业毕业生就业促进计划”，主动联系，及时提供就业信息和就业指导服务，切实做到“离校不离心，服务不断线”。

图 48： 中国人民大学“2014 年助推女大学生就业创业行动”发布会

五、建设大数据，加强部门协作，完善就业反馈机制

（一）全面调研，建立学生就业大数据

学校对学生生涯发展过程、毕业生就业过程和用人单位招聘过程展开全程跟踪调研，主要调查有：毕业生就业意向调查、新生职业生涯状况调查、最佳雇主调查分析、用人单位招聘情况分析调查、毕业生择业过程调查、毕业生职业发展现状案例调查等，形成了完整的调查体系，积累了丰富的学生就业和职业发展数据资料。同时，学校对学生的招生数据、在校奖惩数据、学籍数据、选课信息、成绩信息、就业信息等学生在学校期间的各项机器数据予以整合，并结合调查数据，形成学生成长发展的完整路径，为厘清影响学生就业、创业的各种因素，加强就业对学校招生、培养等各项工作的反馈，奠定了大数据分析的基础。表 21 分析了 2015 届毕业生在校期间获得奖励个数情况与就业形式之间的关系。

表 21：中国人民大学 2015 届毕业生在校期间获得奖励个数均值表

	均值	标准差	标准误	均值的 95% 置信区间		极小值	极大值
				下限	上限		
升学	3.71	2.376	0.078	3.56	3.87	0	12
已出国	2.31	2.057	0.073	2.16	2.45	0	10
签就业协议	2.05	1.959	0.103	1.85	2.26	0	9
自主创业	1.67	1.871	0.624	0.23	3.1	0	5
签劳动合同	1.52	1.727	0.078	1.36	1.67	0	8
拟考硕	1.33	1.605	0.211	0.91	1.75	0	7
待就业	1	1.803	0.601	-0.39	2.39	0	5
申请不就业	0.42	0.692	0.159	0.09	0.75	0	2
总数	2.57	2.271	0.044	2.49	2.66	0	12

（二）加强协作，构建多部门联动机制

学校“学生就业创业工作领导小组”由校党委书记、校长兼任组长，由学校办公室、党委组织部、党委宣传部、研究生院、教务处、学生处、招生就业处等 14 个部门组成，定期召开工作会议，促进部门间信息流通，加强就业创业工作与学校其他部门工作的协同。

学校领导还定期召开招生、就业、培养等部门联席工作会，加强就业创业与招生、培养的联动，及时将信息反馈给相关部门，促进学校招生、培养工作的改革。如学校依据社会需求情况，及时调整专业招生名额，适当向社会需求比较旺盛、就业形势良好、学校学科竞争力强的学科、专业倾斜,扩大招生数量。

在人才培养方面，学校根据社会需求，积极实施人才培养新的路线图，面向教育教学推进“研究型学习制度体系”建设。人才培养路线图以“立德树人”为理念，着眼于“研究型学习制度体系”建设，通过精实课程等八项制度，完善人才培养方式，促进学生学习真知识、发现真问题、开展真研究、提出真见解，致力于培养具有厚重品质，始终奋进在时代前列，能在各行各业发挥引领作用的“国民表率，社会栋梁”。

为保障人才培养路线图顺利实施，学校成立由校党委书记、校长兼任主任的人才培养委员会，统筹人才培养工作，指导学校招生工作、专业建设、课程建设、教材建设、教学组织建设、教学条件建设、教师教学培训和学生管理等工作，从而形成招生、培养、就业的完整闭环。

六、结语

我校毕业生就业竞争力强，社会需求旺，多年维持就业率和就业质量“双高”的局面。在国家政策鼓励和学校教育培养的引导下，毕业生赴西部、基层就业人数逐年增长，尤其是基层选调生考录人数增长较快，离京就业人数不断增加。选择到民营企业就业和自主创业的毕业生比例逐步提高。毕业生就业地区和就业形式日趋多元化。

就业是民生之本，创业是就业之源。中国人民大学全面落实十八届五中全会精神，全校各部门协同一心，坚持就业创业工作的战略地位，全面完善毕业生就业创业服务体系，进一步提升就业创业指导服务水平，拓展毕业生就业渠道，以高度的历史责任感和使命感，高质量完成了 2015 年度毕业生就业创业工作。

当前，中国人民大学正处于建设“人民满意，世界一流”大学的新时期，全面深化创新创业教育改革，以“创新、协调、绿色、开放、共享”的新理念提升就业创业服务质量，实现就业创业的双繁荣，意义重大。中国人民大学将高举中国特色社会主义伟大旗帜，深入贯彻党的十八大和十八届五中全会精神，落实教育部和北京市教委的相关要求，积极适应经济发展新常态，加快实施创新驱动发展战略，深化学校综合改革，坚持“立德树人”根本任务，全面提高人才培养质量，扎实推进就业创业工作，为把学校建成“人民满意，世界一流”大学而努力奋斗。